

**Eni**

Country by Country Report

**2023**



# La nostra Mission

Siamo un'impresa dell'energia.

- 13 15** Sosteniamo concretamente una transizione energetica socialmente equa, con l'obiettivo di preservare il nostro pianeta
- 7 12** e promuovere l'accesso alle risorse energetiche in maniera efficiente e sostenibile per tutti.
- 9** Fondiamo il nostro lavoro sulla passione e l'innovazione. Sulla forza e lo sviluppo delle nostre competenze.
- 5 10** Sulle pari dignità delle persone, riconoscendo la diversità come risorsa fondamentale per lo sviluppo dell'umanità. Sulla responsabilità, integrità e trasparenza del nostro agire.
- 17** Crediamo nella partnership di lungo termine con i Paesi e le comunità che ci ospitano per creare valore condiviso duraturo.

## Obiettivi globali per lo sviluppo sostenibile

L'agenda 2030 per lo Sviluppo Sostenibile delle Nazioni Unite, presentata a settembre 2015, identifica i 17 Sustainable Development Goals (SDGs) che rappresentano obiettivi comuni di sviluppo sostenibile sulle complesse sfide sociali attuali. Tali obiettivi costituiscono un riferimento importante per la comunità internazionale e per Eni nel condurre le proprie attività nei Paesi in cui opera.



## **COUNTRY-BY-COUNTRY REPORT 2023**

<b>INTRODUZIONE</b>	2
<b>LA STRUTTURA SOCIETARIA DEL GRUPPO ENI</b>	4
<b>CRITERI DI REDAZIONE</b>	6
<b>COUNTRY-BY-COUNTRY REPORT</b>	10
Gruppo Eni - tavola di sintesi	10
Europa	12
Africa	27
Asia e Oceania	31
America	36
<b>INFORMATIVA SUL COMMODITY TRADING</b>	42

## Introduzione

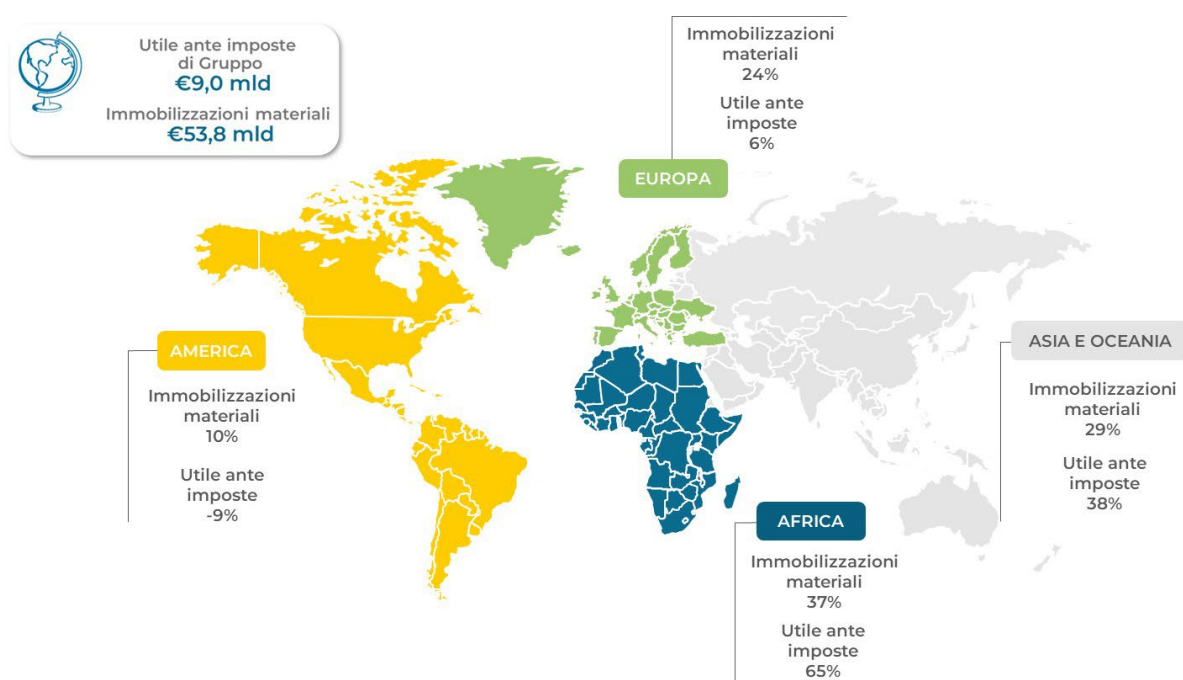
Il progetto “Base erosion and profit shifting - BEPS” (erosione della base imponibile - trasferimento dei profitti) sviluppato dall’Organizzazione per la Cooperazione e lo Sviluppo Economico (OCSE) sotto l’egida del G20 ha l’obiettivo di limitare l’arbitrarietà delle imprese multinazionali (multinational enterprises - MNE -) nell’allocazione dei profitti tra le varie giurisdizioni per motivi di convenienza economica e di disincentivare la competizione fiscale tra le giurisdizioni. “Base erosion” indica la perdita di gettito fiscale di un Paese determinato dal “profit shifting”, cioè dalla riallocazione della base imponibile delle imprese ottenuta tramite la creazione di artificiose strutture contrattuali e societarie al fine di minimizzare il prelievo sul reddito complessivo dell’impresa.

In linea con i principi del progetto BEPS, la tax strategy dell’Eni prevede che la gestione dell’azienda sia guidata da obiettivi di carattere industriale e commerciale e che considerazioni di carattere fiscale siano solo di ausilio alla realizzazione di tali obiettivi e non possano essere un obiettivo di per sé. Eni non fa ricorso a strutture societarie/contrattuali fittizie, realizzate per ragioni di mera convenienza fiscale. Le attività del Gruppo, in particolare quelle del settore Exploration & Production che generano la gran parte delle imposte sul reddito del Gruppo, sono strutturate in modo da assicurare che tali imposte siano assolte nei paesi di operatività titolari della sovranità delle riserve di olio e gas, in conformità con il regime contrattuale e fiscale locale.

Il piano d’azione BEPS si articola in 15 punti (Action). La Action 13 (Transfer Pricing Documentation and Country-by-Country Reporting) prevede la redazione da parte delle multinazionali di un report “BEPS Country-by-Country Report” (CbC Report) che presenta i dati su volume d’affari, profitti e imposte aggregati con riferimento alle giurisdizioni fiscali nelle quali la MNE conduce il business. Il CbC Report costituisce uno strumento per la valutazione del rischio fiscale da parte delle Amministrazioni Finanziarie e viene inoltrato dall’Amministrazione Finanziaria italiana a tutte le Amministrazioni Finanziarie con le quali vige un accordo per lo scambio reciproco di informazioni.

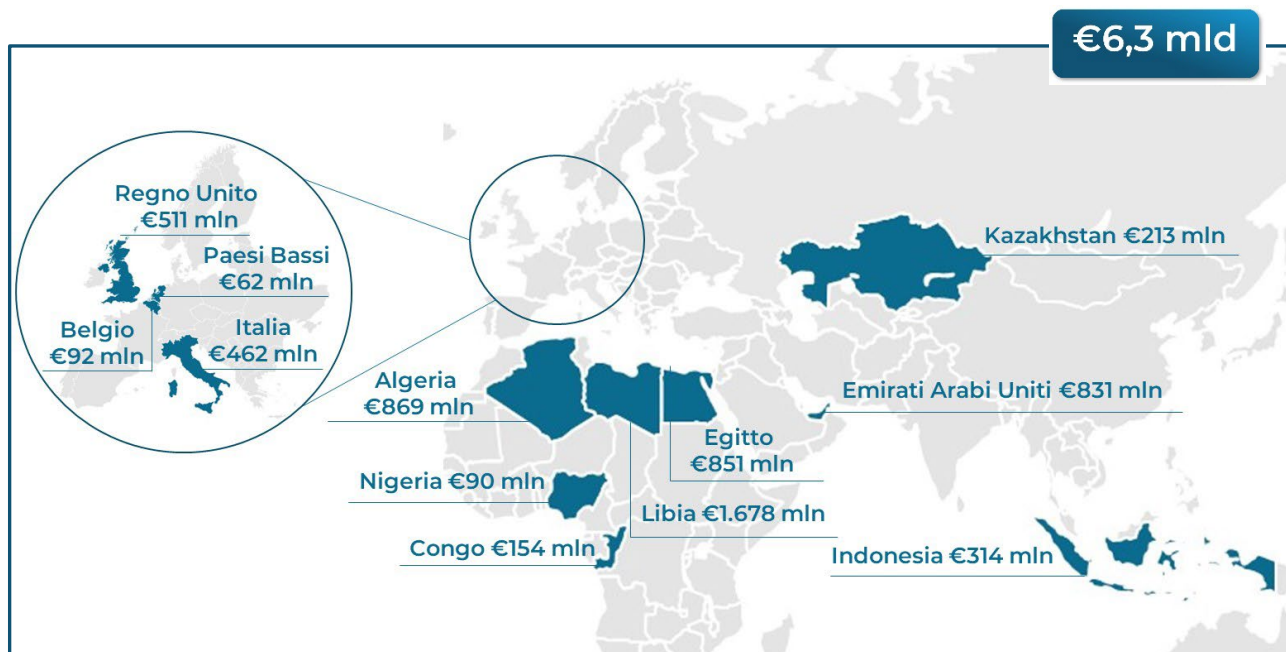
In Italia, in forza della legge n. 208/2015, come attuata dal Decreto 23/2017 del Ministero dell’Economia e delle Finanze, Eni trasmette annualmente all’Agenzia delle Entrate i dati relativi alle giurisdizioni di operatività del Gruppo in conformità con il modello di reporting approvato dall’OCSE. Nonostante non vi siano obblighi di diffusione al mercato e al pubblico di tali informazioni, Eni nell’ottica di una maggiore trasparenza della gestione fiscale del Gruppo pubblica su base volontaria il CbC Report.

Di seguito è riportata una sintesi articolata per area geografica dei principali valori oggetto di dettaglio nelle schede paese del presente report:

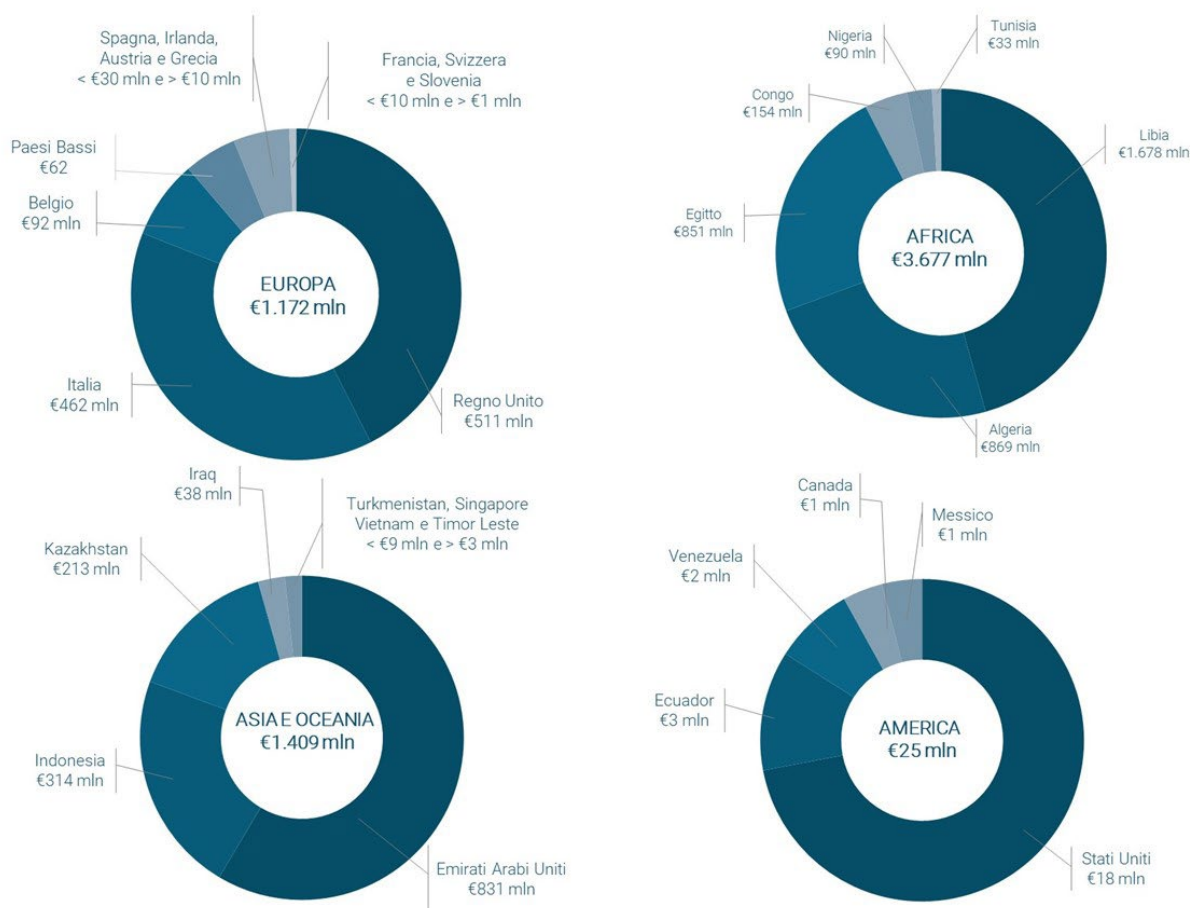


## Imposte pagate nel 2023

Di seguito sono riportati i principali paesi che contribuiscono al totale delle imposte pagate dal Gruppo Eni per l'anno 2023.



Di seguito è rappresentata la sintesi della contribuzione fiscale del Gruppo Eni nei paesi in cui opera nel 2023:



# La struttura societaria del Gruppo Eni

## 1. Società controllate

Alla data del 31 dicembre 2023 la struttura societaria del Gruppo Eni è così articolata:

		Italia	Estero
<b>Società controllate</b>	<b>435</b>	<b>119</b>	<b>316</b>
Settore Exploration & Production	141	9	132
Altri settori di attività	294	110	184

Il settore Exploration & Production (E&P) comprende 132 società controllate estere che fanno capo a tre sub-holding: Eni International BV, società di diritto olandese; Eni Investment Plc, società di diritto inglese; nonché alla holding operativa Eni Petroleum Co Inc., società di diritto statunitense.

Le controllate E&P conducono attività di ricerca, sviluppo e produzione d'idrocarburi in 35 paesi dove sono localizzate le riserve d'idrocarburi, sulla base di concessioni o di contratti di ripartizione della produzione con le società petrolifere di Stato o i governi locali. Pertanto, l'entità del prelievo è del tutto indipendente dalla residenza fiscale o dalla giurisdizione di incorporazione della controllata Eni responsabile della specifica iniziativa mineraria, che può essere sia una società di diritto locale, sia una stabile organizzazione (Permanent Establishment -PE-) di una società avente residenza fiscale in un paese terzo, i cui redditi sono assoggettati a prelievo secondo le leggi locali.

La ripartizione per giurisdizione di costituzione delle 132 società controllate estere del settore E&P è la seguente:

- n. 63 controllate sono società di diritto locale o holding di partecipazioni; molti Stati non OCSE richiedono per la titolarità di permessi e concessioni petrolifere la costituzione di società di diritto locale;
- n. 69 controllate sono società di diritto estero, costituite prevalentemente in Olanda, Regno Unito ed Italia, operanti nei paesi detentori di riserve attraverso PE. Eni opera tramite società costituite in una giurisdizione diversa da quella in cui sono localizzate le risorse minerarie al fine di rendere più omogeneo il funzionamento della governance societaria adottando la lingua inglese nella redazione degli atti societari e avvalendosi della facoltà di redigere il bilancio in dollari USA quale valuta normalmente utilizzata nel settore petrolifero.

Per quanto riguarda gli altri settori di attività Eni – la commercializzazione di gas, energia elettrica e GNL, la generazione di energia elettrica da cogenerazione e da fonti rinnovabili, la raffinazione e la chimica tradizionale e bio, il marketing di prodotti petroliferi, la commercializzazione di prodotti chimici, servizi di efficienza energetica e mobilità sostenibile, nonché attività di supporto al business, in particolare finanza e assicurazioni – le attività estere sono condotte prevalentemente in Europa attraverso società di diritto locale. In particolare, si tratta di 184 controllate, la cui ripartizione per settore di attività è la seguente: 3 società in Global Gas & LNG Portfolio, 21 società in Enilive e Refining, 40 società nella Chimica, 111 società in Plenitude e 9 società inquadrate nell'aggregato "Corporate e altre attività", di cui 3 sono società finanziarie.

I dati di tutte le 435 società controllate di Eni al 31 dicembre 2023 sono inclusi nel CbC Report illustrato nelle sezioni successive.

## *2. Joint operations*

Il Gruppo Eni è parte di 10 joint operations rilevate nel bilancio consolidato di Gruppo redatto in base agli IFRS secondo il metodo del consolidamento proporzionale sulla base del working interest Eni nell'iniziativa; 7 joint operations sono incorporate all'estero.

I dati delle joint operations di Eni al 31 dicembre 2023 sono inclusi nel Country-by-Country Report secondo il metodo di consolidamento proporzionale adottato nel bilancio consolidato IFRS.

## *3. Low-Tax Jurisdiction*

Al 31 dicembre 2023, Eni controlla 5 società assoggettate a regime fiscale privilegiato secondo l'ordinamento italiano, che definisce tali quelle con un livello nominale di tassazione inferiore al 50% di quello applicabile in Italia (27,9%; Ires 24%, Irap 3,9%) e con proventi provenienti per oltre un terzo da specifiche categorie. Le suddette 5 società sono assoggettate a imposizione in Italia perché sono incluse nella dichiarazione fiscale di Eni SpA.

## Criteri di redazione

### Diversi criteri di rendicontazione rispetto al report "Relazione sui pagamenti ai governi"

I criteri di redazione del CbC Report sono differenti rispetto a quelli adottati nella "Relazione sui pagamenti ai governi"<sup>1</sup> redatta in ottemperanza agli obblighi di reporting per l'industria estrattiva introdotti dalla Direttiva 2013/34/UE (l'EU Accounting Directive (2013) come recepita nell'ordinamento italiano dal Capo I "Disposizioni in materia di trasparenza dei pagamenti" del decreto legislativo 18 agosto 2015, n. 139.

Nei contratti petroliferi dove Eni è follower, nel CbC Report sono indicate le imposte di competenza Eni versate all'amministrazione finanziaria locale dall'operatore in nome e per conto di Eni, addebitate a Eni mediante il meccanismo delle cash call, mentre per i contratti operati è riportata solo la quota delle imposte pagate di competenza Eni, anche se Eni in qualità di operatore versa all'amministrazione finanziaria locale il 100% delle imposte dovute. Questo aspetto in particolare differenzia il CbC Report dalla "Relazione sui pagamenti ai governi".

Di seguito il quadro riepilogativo delle differenze tra i due report:

#### ➤ Country-by-Country

- Comprende i pagamenti di imposte sul reddito di controllate e joint operations relativi a tutti i settori di business;
- I pagamenti di imposte sul reddito sono rilevati per la quota Eni, quindi:
  - quando Eni, in quanto operatore nei PSA, versa le imposte anche per conto dei partner, viene rilevata solo la quota Eni;
  - quando Eni in quanto follower non effettua direttamente alcun versamento, viene rilevata la quota Eni versata dall'operatore per conto Eni.

#### ➤ Relazione sui pagamenti ai governi

- Comprende i pagamenti di imposte sul reddito di controllate e joint operations relative al solo settore upstream;
- I pagamenti di imposte sul reddito sono rilevati dal soggetto che li effettua direttamente quindi:
  - quando Eni, in quanto operatore nei PSA, versa le imposte anche per conto dei partner, viene rilevato l'intero importo versato;
  - quando Eni in quanto follower non effettua direttamente alcun versamento, non viene rilevato alcun pagamento.

### Ambito di reporting

L'ambito di reporting è costituito da tutte le società controllate direttamente o indirettamente dalla parent company Eni SpA, che è l'entità ultima che ha l'obbligo di trasmissione dei dati del presente report all'Agenzia delle Entrate dello Stato italiano.

Le società i cui dati sono inclusi nel presente report sono sia quelle incluse nel bilancio consolidato di Eni SpA, sia entità controllate escluse dal consolidamento per irrilevanza o perché il consolidamento non produce effetti significativi. Inoltre, il presente report include i dati delle joint operations di Eni su base pro-quota in linea con l'accounting prevista dagli IFRS.

I dati delle joint operations sono nel complesso poco significativi.

<sup>1</sup> Il documento è disponibile sul sito Eni [www.eni.com](http://www.eni.com).



### Trattamento delle stabili organizzazioni (PE)

I dati riferiti alle società che operano con PE in una giurisdizione diversa da quella di residenza sono rappresentati:

- i) nella giurisdizione dove opera la PE per quanto riguarda quelli relativi a tale PE;
- ii) nella giurisdizione di residenza della società per quanto riguarda i dati non relativi alla PE.

Pertanto, i dati riferiti a tali società sono rappresentati in due giurisdizioni diverse.

### Fonte dei dati

I dati presentati nel report aggregati per giurisdizione fiscale sono estratti dai bilanci locali delle entità del Gruppo. Si ritiene che con riferimento alle voci economiche riportate nel presente report le differenze tra i principi contabili locali e principi contabili internazionali in base ai quali è redatto il bilancio consolidato siano trascurabili.

### Periodo di reporting

Corrisponde all'esercizio fiscale 2023 della parent company Eni SpA, coincidente con l'anno solare.

### Struttura e contenuto

Il report è strutturato in schede, riferite a ciascuna delle giurisdizioni fiscali nelle quali il gruppo Eni conduce attività operative. I dati contenuti in ciascuna scheda paese sono ottenuti aggregando i bilanci locali di tutte le società controllate di Eni aventi residenza fiscale nel paese o ivi operanti attraverso una PE, nonché di eventuali joint operations. I dati delle PE sono estratti dalle contabilità delle società di appartenenza separandoli da quelli relativi alla sede sociale o ad altre PE.

### Contenuto delle singole schede paese

I dati presentati per ciascuna giurisdizione fiscale su base aggregata sono i seguenti:

#### • Ricavi totali

È indicata la somma dei ricavi generati nella giurisdizione fiscale nell'anno di riferimento da tutte le entità del Gruppo residenti o ivi operanti tramite PE, con separata evidenza dei ricavi generati da transazioni con parti terze ("Parte non correlata") e transazioni infragruppo ("Parte correlata"). I ricavi comprendono tutti i componenti positivi di reddito. A titolo esemplificativo: i ricavi delle vendite di prodotti e delle prestazioni di servizi, le royalties percepite per i diritti d'uso dei brevetti industriali, gli interessi attivi, le plusvalenze sulla cessione di impianti, immobili e macchinari, attività intangibili e partecipazioni, i proventi non realizzati (quali il fair value dei derivati non di copertura); sono esclusi i dividendi infragruppo e le quote di risultato di partecipazioni controllate dalla parent company. Sono esclusi inoltre i componenti positivi di reddito rilevati nell'utile complessivo.

#### • Utili (Perdite) al lordo delle imposte sul reddito

È indicata la somma degli utili e delle perdite prima delle imposte rilevati nell'anno di riferimento da tutte le entità del Gruppo residenti nella giurisdizione fiscale o ivi operanti tramite PE. L'utile prima delle imposte, in coerenza con il criterio di rappresentazione dei ricavi, esclude i dividendi infragruppo percepiti dalle società holding (come nel caso della capogruppo Eni SpA e delle altre sub-holding di Gruppo) e utili da partecipazioni intercompany. Tale esclusione è finalizzata alla maggiore coerenza tra le imposte e il reddito prodotto localmente considerando che i dividendi non scontano alcuna imposta nella giurisdizione del percettore, o come nel caso dell'Italia una imposizione minima dell'1,2%, poiché sono tratti da utili che hanno scontato le imposte sul reddito nelle giurisdizioni dove sono stati prodotti; analogamente per gli utili da partecipazioni intercompany. Per coerenza

sono state escluse anche le eventuali imposte sul reddito pagate o maturate sui dividendi esclusi dall'utile ante imposte.

- **Imposte sul reddito pagate**

Sono indicate le imposte sul reddito versate per cassa nell'anno di riferimento da tutte le entità del Gruppo residenti nella giurisdizione fiscale o ivi operanti tramite PE, sia alla giurisdizione fiscale di residenza sia a tutte le altre giurisdizioni fiscali. Sono attribuite alla consociata anche le ritenute versate da altre società del Gruppo, applicate su redditi corrisposti alla consociata stessa, essenzialmente per prestazioni di servizi.

- **Imposte sul reddito maturate**

Sono indicate le imposte correnti maturate sul reddito ante imposte (o in caso di perdite, crediti per imposte correnti) di competenza dell'esercizio, rilevate da tutte le entità del Gruppo residenti nella giurisdizione fiscale o ivi operanti tramite PE. Sono escluse le imposte differite attive o passive e i fondi rischi a fronte di passività fiscali probabili.

- **Imposte in-kind**

Con riferimento all'attività estrattiva, le imposte sul reddito, pagate e maturate, comprendono i volumi di idrocarburi in natura equivalenti alle imposte dovute dall'Eni (tax oil) nei contratti di ripartizione della produzione (production sharing agreements – PSA), che prevedono che l'onere tributario a carico della compagnia petrolifera internazionale sia assolto dall'ente di Stato in nome e per conto della compagnia a valere sulla quota di profit oil. Il controvalore monetario delle imposte in-kind è determinato sulla base dei prezzi di mercato secondo le previsioni dei diversi PSA.

- **Capitale dichiarato**

È indicato l'ammontare del capitale sociale di tutte le entità del Gruppo residenti nella giurisdizione fiscale. Per quanto riguarda le PE, il capitale sociale è indicato nella giurisdizione fiscale di residenza dell'entità legale di appartenenza della PE.

- **Utili non distribuiti**

Sono indicati gli utili non distribuiti accumulati (al netto di eventuali perdite portate a nuovo) di tutte le entità del Gruppo residenti nella giurisdizione fiscale. Per quanto riguarda le PE, gli utili non distribuiti sono indicati nella giurisdizione fiscale di residenza dell'entità legale di appartenenza della PE.

- **Numero di addetti**

Numero totale dei dipendenti in servizio a fine periodo presso tutte le entità del Gruppo residenti nella giurisdizione fiscale (società ivi residenti o PE). Le linee guida OCSE sul Country-by-Country reporting consentono di riportare anche il numero dei contrattisti terzi che sono impiegati in maniera stabile nella gestione ordinaria delle attività industriali delle entità del Gruppo. Considerata tale opzione, in alcuni paesi il numero degli addetti indicati comprende anche il personale delle "operating companies" del settore estrattivo che svolgono l'attività in nome e per conto dell'Eni. In alcune rilevanti iniziative minerarie, l'Eni e lo Stato detentore delle riserve concordano di affidare lo svolgimento delle operazioni estrattive a un operatore dotato di veste giuridica e personale proprio (cosiddette operating company), non soggetto al controllo Eni. I principali paesi di operatività Eni dove l'attività petrolifera è gestita tramite operating company sono la Libia, l'Egitto, il Kazakhstan e l'Algeria. In tali paesi il numero di addetti riportato comprende anche il personale delle operating company locali per lo svolgimento delle iniziative minerarie dell'Eni. Tale numero è stato determinato in base alla quota Eni di partecipazione al capitale sociale di tali operating company.

- **Immobilizzazioni materiali**

Somma dei valori di libro di tutte le immobilizzazioni materiali delle entità del Gruppo residenti nella giurisdizione fiscale o ivi operanti tramite PE. Sono esclusi le attività intangibili, le scorte di prodotti e materie prime e tutti gli attivi finanziari (cassa, partecipazioni, titoli, crediti, attività per derivati, etc.).

- **Criteri per l'attribuzione delle entità legali e delle PE alle diverse giurisdizioni fiscali**

È indicata la ragione sociale di tutte le entità legali aventi la residenza nella giurisdizione fiscale o ivi operanti tramite PE. Per le PE è indicata inoltre la giurisdizione fiscale di residenza dell'entità legale di appartenenza. In alcune circostanze la giurisdizione fiscale in base al cui ordinamento è costituita l'entità legale, di cui la PE è parte, è diversa dalla giurisdizione fiscale di residenza; tali casi sono riportati in un'apposita annotazione.

- **Settore di attività**

È indicata per ciascuna entità del Gruppo, società o PE, la principale attività economica esercitata.

- **Area di business Eni**

È indicata per ciascuna entità del Gruppo operante nella giurisdizione fiscale, il segmento operativo Eni.

### Riconciliazione imposte sul reddito maturate CbC Report vs Relazione Finanziaria Annuale

(€ milioni)	2023
<b>Imposte sul reddito maturate (CbC Report)</b>	<b>5.691</b>
Imposte differite nette	(263)
Saldo netto accantonamenti/utilizzi a fronte "uncertain tax matters"	(60)
<b>Imposte sul reddito da Conto Economico (Relazione Finanziaria Annuale)</b>	<b>5.368</b>

### Valuta di reporting

La valuta di reporting è l'euro. Gli ammontari sono espressi in migliaia di euro. I valori denominati in valuta diversa dall'euro sono convertiti utilizzando il tasso di cambio medio rilevato nell'esercizio di riferimento.

## Gruppo Eni – tavola di sintesi

(€ migliaia)

Anno 2023	Ricavi totali	Utili (Perdite) al lordo delle imposte sul reddito	Imposte sul reddito pagate	Imposte sul reddito maturate	Capitale dichiarato	Utili non distribuiti	Numero di addetti (numero)	Immobilizzazioni materiali
<b>EUROPA</b>	<b>139.299.842</b>	<b>563.626</b>	<b>1.172.470</b>	<b>620.937</b>	<b>86.416.647</b>	<b>51.481.944</b>	<b>25.687</b>	<b>13.088.045</b>
Albania	5.713	(5.058)					13	3.680
Austria	1.950.676	38.662	11.961	8.294	132.278	125.505	132	114.607
Belgio	1.409.445	138.566	91.892	196.102	300.750	25.655	211	1.063
Cipro	1.134	(8.675)			686.402	(339.389)	42	181.125
Danimarca	5.409	302	26	66	54	631	5	
Estonia	17.980	674			77	3.695	100	5.979
Finlandia	3.488	38	32	9	204	101	2	
Francia	4.694.741	(210.540)	3.454	4.739	425.714	(464.002)	829	292.737
Germania	3.424.655	90.135	(31.004)	33.118	89.552	57.096	554	306.055
Grecia	583.035	17.225	11.400	8.571	37.289	12.347	193	2.864
Irlanda	286.912	144.419	15.122	18.057	500.001	126.726	15	
Italia	79.871.123	(756.327)	461.828	(52.297)	19.592.609	31.843.081	21.778	10.147.977
Lussemburgo	(1.098)	(1.838)			10.766	(741)		
Montenegro	4.848	(356)						
Norvegia	15.206	143	10	35	2.196	3.333	9	100
Paesi Bassi	4.629.433	981.174	62.317	63.323	59.322.367	15.985.927	65	367
Polonia	2.984	40	714	(26)	23	(146)	7	
Regno Unito	39.193.749	207.743	511.135	354.452	4.907.221	4.021.816	739	1.473.706
Repubblica Ceca	8.191	(245)	58	42			15	
Romania	11.934	(873)	20	1	1.522	(1.605)	249	2.035
Slovacchia		(208)					1	
Slovenia	51.947	5.590	1.370	958	12.957	28.947	44	1.126
Spagna	2.161.647	(89.615)	27.753	(18.744)	268.301	28.047	437	477.000
Svezia	7.316	353	92	77	9	363	7	
Svizzera	802.569	30.196	3.358	3.706	112.680	27.039	81	77.389
Turchia	2.226	1.607	415	384	1	1.221	9	14
Ungheria	154.579	(19.506)	517	70	13.674	(3.703)	150	221
<b>AFRICA</b>	<b>14.265.269</b>	<b>5.868.678</b>	<b>3.676.912</b>	<b>3.834.320</b>	<b>193.260</b>	<b>1.902.983</b>	<b>10.841</b>	<b>19.819.061</b>
Algeria	2.658.411	1.487.630	868.952	1.013.770			1.462	2.073.022
Angola	1.455	(7.243)					8	7.808
Congo	1.263.164	(202.300)	154.397	136.383	464	(439.797)	479	3.448.648
Costa d'Avorio	98.096	(77.563)	1.500	7.538	281	(302)	141	1.868.195
Egitto	4.085.635	1.854.858	850.776	860.551	173.871	66.924	2.580	7.370.268
Ghana	727.792	220.910	348	81	15.075	486.332	161	1.310.897
Kenya	12.447	(82.589)					45	56.603
Libia	4.239.952	2.668.197	1.678.239	1.683.009			4.495	2.742.737
Marocco	2.225	(51.486)					14	104

(€ migliaia)

Anno 2023	Ricavi totali	Utili (Perdite) al lordo delle imposte sul reddito	Imposte sul reddito pagate	Imposte sul reddito maturate	Capitale dichiarato	Utili non distribuiti	Numero di addetti (numero)	Immobilizzazioni materiali
Mozambico	79.407	(70.425)					121	11.248
Nigeria	1.000.683	116.484	89.856	105.172	2.690	1.791.764	1.036	814.227
Repubblica Democratica del Congo		(129)			879	(1.938)		
Ruanda	15	(2.575)					2	
Sud Africa	15	(174)						
Tunisia	95.972	15.083	32.844	27.816			297	115.304
ASIA E OCEANIA	10.214.073	3.351.778	1.409.100	1.210.536	537.538	65.952	3.974	15.599.500
Australia	81.138	(97.142)	(11.566)	314	161.162	(152.200)	101	667.067
Bahrain	58	161						
Cina	113.030	5.146	(98)	72	7.209	(10.284)	78	926
Corea del Sud	1.106	219	77	26			3	
Emirati Arabi Uniti	1.558.394	874.839	831.002	800.451			130	2.799.609
Hong Kong	367.236	338.712	428	658	299.466	287.411		
India	12.322	(1.609)	41	46	1.200	2.766	367	15.107
Indonesia	1.266.375	625.297	313.760	157.074			369	399.083
Iran	341	7		8				
Iraq	628.897	102.158	38.025	35.744			496	649.310
Kazakhstan	2.783.339	1.534.804	212.982	202.406	38.635	(37.713)	1.416	10.379.763
Libano	133	(42.094)						
Oman	594	(14.663)					18	12.951
Qatar	106	(3.356)		(201)			5	
Russia	170.880	72.457		975	25.117	(20.400)	32	166.100
Singapore	3.080.781	1.675	8.044	3.912	3.988	(1.156)	42	76
Timor Leste	26.703	(45.853)	3.422	5.685			2	30
Turkmenistan	119.717	30.501	8.364	3.366			847	395.994
Vietnam	2.923	(29.481)	4.619		761	(2.472)	68	113.484
AMERICA	23.187.296	(815.293)	25.164	25.079	11.832.273	(7.024.183)	2.084	5.337.896
Argentina		(1.239)			300	(2.455)		
Bahamas					3	288.647		
Bermuda	55	(60)			1.039.224	(304.193)		
Brasile	329	(49)		3	295.230	(294.849)	1	62
Canada	10.679	2.211	911	563	3.642.761	(3.326.562)	31	450
Colombia	223	(929)			5.402	(1.151)	9	3.715
Ecuador	137.300	16.335	3.033	3.711	123	74.540	473	17.058
Isole Cayman								
Isole Vergini Britanniche					46	(723.278)		
Messico	15.611.885	24.297	844	2.825	5.974	(273.951)	1.100	2.112.447
Stati Uniti	7.106.899	(793.906)	18.022	13.209	6.781.141	(2.460.215)	345	3.168.595
Venezuela	319.926	(61.953)	2.354	4.768	62.069	(716)	125	35.569
GRUPPO ENI	186.966.480	8.968.789	6.283.646	5.690.872	98.979.718	46.426.696	42.586	53.844.502

## EUROPA

## ITALIA



(€ migliaia)

Anno 2023

Ricavi totali	79.871.123	Utili (Perdite) al lordo delle imposte sul reddito	(756.327)	Imposte sul reddito pagate *	461.828	Imposte sul reddito maturate	(52.297)
Ricavi - Parte correlata	38.016.142						
Ricavi - Parte non correlata	41.854.981						
Capitale dichiarato	19.592.609	Utili non distribuiti	31.843.081	Numero di addetti (numero)	21.778	Immobilizzazioni materiali	10.147.977

Entità appartenenti al Gruppo Eni incluse nell'aggregazione della giurisdizione fiscaleGiurisdizione fiscale di residenzaSettore di attivitàArea di business Eni

Agenzia Giornalistica Italia SpA			Servizi di amministrazione, gestione o assistenza	Corporate e società finanziarie
Agrikroton Srl - Società Agricola			Fabbricazione o produzione	Plenitude
Be Charge Srl			Vendite, commercializzazione o distribuzione	Plenitude
Be Charge Valle d'Aosta Srl			Vendite, commercializzazione o distribuzione	Plenitude
Be Power SpA			Vendite, commercializzazione o distribuzione	Plenitude
Borgia Wind Srl			Fabbricazione o produzione	Plenitude
Corridonia Energia Srl			Fabbricazione o produzione	Plenitude
Costiero Gas Livorno SpA <sup>(40)</sup>			Vendite, commercializzazione o distribuzione	Enlìve e Refining
D-Share SpA			Servizi di amministrazione, gestione o assistenza	Corporate e società finanziarie
Dynamica Srl			Fabbricazione o produzione	Plenitude
Ecoener Srl			Fabbricazione o produzione	Plenitude
Ecofuel SpA			Fabbricazione o produzione	Enlìve e Refining
Elettro Sannio Wind 2 Srl			Fabbricazione o produzione	Plenitude
Enerkall Srl			Fabbricazione o produzione	Plenitude
EniBioCh4in Alexandria Srl Società Agricola			Fabbricazione o produzione	Enlìve e Refining
EniBioCh4in Aprilia Srl			Servizi di amministrazione, gestione o assistenza	Enlìve e Refining
EniBioCh4in Flaibano Srl Società Agricola			Fabbricazione o produzione	Enlìve e Refining
EniBioCh4in Grupellum Società Agricola Srl			Fabbricazione o produzione	Enlìve e Refining
EniBioCh4in Jonica Srl			Fabbricazione o produzione	Enlìve e Refining
EniBioCh4in Momo Società Agricola Srl			Fabbricazione o produzione	Enlìve e Refining
EniBioCh4in Pannellia BioGas Srl Società Agricola			Fabbricazione o produzione	Enlìve e Refining
EniBioCh4in Quadrivium Srl Società Agricola			Fabbricazione o produzione	Enlìve e Refining
EniBioCh4in Service BioGas Srl			Servizi di amministrazione, gestione o assistenza	Enlìve e Refining
EniBioCh4in Po Energia Srl Società Agricola			Fabbricazione o produzione	Enlìve e Refining
EniBioCh4in SpA			Detenzione di azioni o altri strumenti di capitale	Enlìve e Refining
Envibes Srl			Servizi di ingegneria	Corporate e società finanziarie
Eni Corporate University SpA			Servizi di amministrazione, gestione o assistenza	Corporate e società finanziarie
Eni Energia Italia Srl			Fabbricazione o produzione	Corporate e società finanziarie
Eni Gas Transport Services Srl			Servizi di amministrazione, gestione o assistenza	Global Gas & LNG Portfolio
Eni Global Energy Markets SpA			Vendite, commercializzazione o distribuzione	Global Gas & LNG Portfolio
Eni International Resources Ltd - PE	Regno Unito		Servizi di amministrazione, gestione o assistenza	Corporate e società finanziarie
Eni Mediterranea Idrocarburi SpA			Fabbricazione o produzione	Exploration & Production

\* Comprende le imposte versate a titolo di contributo di solidarietà introdotto con la legge 197/2022 (Legge Finanziaria 2023) per €450 mln.

<u>Entità appartenenti al Gruppo Eni incluse nell'aggregazione della giurisdizione fiscale</u>	<u>Giurisdizione fiscale di residenza</u>	<u>Settore di attività</u>	<u>Area di business Eni</u>
Enimoov SpA		Vendite, commercializzazione o distribuzione	Enilive e Refining
Eni Mozambico SpA		Ricerca e Sviluppo	Exploration & Production
Eni Natural Energies Mozambico Srl		Ricerca e Sviluppo	Exploration & Production
Eni Natural Energies SpA		Ricerca e Sviluppo	Exploration & Production
Eni New Energy SpA		Ricerca e Sviluppo	Plenitude
EniPower Mantova SpA		Fabbricazione o produzione	Power
Eni Plenitude Miniwind Srl		Fabbricazione o produzione	Plenitude
Eni Plenitude SpA Societa' Benefit		Vendite, commercializzazione o distribuzione	Plenitude
Eni Plenitude Solar Abruzzo Srl		Fabbricazione o produzione	Plenitude
Eni Plenitude Solar & Miniwind Italia Srl		Detenzione di azioni o altri strumenti di capitale	Plenitude
Eni Plenitude Solar Srl		Detenzione di azioni o altri strumenti di capitale	Plenitude
Eni Plenitude Solar II Srl		Fabbricazione o produzione	Plenitude
Eni Plenitude Solar III Srl		Detenzione di azioni o altri strumenti di capitale	Plenitude
Eni Plenitude Technical Services Srl		Fabbricazione o produzione	Plenitude
Eni Plenitude Wind & Energy Srl		Servizi di amministrazione, gestione o assistenza	Plenitude
Eni Plenitude Wind 2020 Srl		Detenzione di azioni o altri strumenti di capitale	Plenitude
Eni Plenitude Wind 2022 SpA		Detenzione di azioni o altri strumenti di capitale	Plenitude
EniPower SpA		Fabbricazione o produzione	Power
EniProgetti SpA		Servizi di ingegneria	Corporate e società finanziarie
Eni Rewind SpA		Attività di bonifica ambientale e gestione dei rifiuti	Altre attività
EniServizi SpA		Servizi di amministrazione, gestione o assistenza	Corporate e società finanziarie
Eni SpA		Fabbricazione o produzione; Vendite, commercializzazione o distribuzione; Servizi di amministrazione, gestione o assistenza; Ricerca e Sviluppo	Corporate e società finanziarie
Eniverse Ventures Srl		Fabbricazione o produzione	Corporate e società finanziarie
Enilive SpA		Fabbricazione o produzione	Enilive e Refining
Eni Timor Leste SpA		Ricerca e Sviluppo	Exploration & Production
Eni Trade & Biofuels SpA		Vendite, commercializzazione o distribuzione	Enilive e Refining
Eni Trading & Shipping SpA (in liquidazione)		Inattiva	Corporate e società finanziarie
Eni West Africa SpA		Inattiva	Exploration & Production
Eolica Pietramontecorvino Srl		Fabbricazione o produzione	Plenitude
Eolica Wind Power Srl		Fabbricazione o produzione	Plenitude
Eolo Energie - Corleone - Campofiorito Srl		Fabbricazione o produzione	Plenitude
Evolvere SpA Societa' Benefit		Vendite, commercializzazione o distribuzione	Plenitude
Evolvere Venture SpA		Vendite, commercializzazione o distribuzione	Plenitude
Faren Srl		Fabbricazione o produzione	Plenitude
FAS Srl		Fabbricazione o produzione	Plenitude
Finproject SpA		Fabbricazione o produzione	Chimica
Floaters SpA		Prestazione di servizi a parti correlate	Exploration & Production
Fotovoltaica Pietramontecorvino Srl		Fabbricazione o produzione	Plenitude
FV4P Srl		Fabbricazione o produzione	Plenitude
Gemsa Solar Srl		Fabbricazione o produzione	Plenitude
GPC Due Srl		Fabbricazione o produzione	Plenitude
GPC Uno Srl		Fabbricazione o produzione	Plenitude

<u>Entità appartenenti al Gruppo Eni incluse nell'aggregazione della giurisdizione fiscale</u>	<u>Giurisdizione fiscale di residenza</u>	<u>Settore di attività</u>	<u>Area di business Eni</u>
Green Parity Srl		Fabbricazione o produzione	Plenitude
GreenStream BV - PE	Paesi Bassi	Attività di trasporto (via pipeline)	Global Gas & LNG Portfolio
leoc SpA		Inattiva	Exploration & Production
Industria Siciliana Acido Fosforico - ISAF - SpA (in liquidazione)		Fabbricazione o produzione	Altre attività
LNG Shipping SpA		Servizi di trasporto GNL	Global Gas & LNG Portfolio
Lugo Societa' Agricola Srl		Fabbricazione o produzione	Plenitude
Lugo Solar Tech Srl		Fabbricazione o produzione	Plenitude
Marano Solar Srl		Fabbricazione o produzione	Plenitude
Marano Solare Srl		Fabbricazione o produzione	Plenitude
Marcellinara Wind Srl		Fabbricazione o produzione	Plenitude
Matrica SpA		Fabbricazione o produzione	Chimica
Mater-Agro Srl		Vendite, commercializzazione o distribuzione	Chimica
Mater-Biotech SpA		Fabbricazione o produzione	Chimica
Micropower Srl		Fabbricazione o produzione	Plenitude
Molinetto Srl		Fabbricazione o produzione	Plenitude
Monte San Giusto Solar Srl		Fabbricazione o produzione	Plenitude
Montefano Energia Srl		Fabbricazione o produzione	Plenitude
Novamont SpA		Fabbricazione o produzione	Chimica
Olivadi Srl		Fabbricazione o produzione	Plenitude
Parco Eolico di Tursi e Colobraro Srl		Fabbricazione o produzione	Plenitude
Pescina Wind Srl		Fabbricazione o produzione	Plenitude
Petroven Srl <sup>(40)</sup>		Vendite, commercializzazione o distribuzione	Enilive e Refining
Pieve5 Srl		Fabbricazione o produzione	Plenitude
Pollenza Sole Srl		Fabbricazione o produzione	Plenitude
Progetto Nuraghe Scarl		Attività di bonifica ambientale e gestione dei rifiuti	Altre attività
Raffineria di Gela SpA		Fabbricazione o produzione	Enilive e Refining
Raffineria di Milazzo Scpa <sup>(40)</sup>		Fabbricazione o produzione	Enilive e Refining
Ravenna 1 FTV Srl		Fabbricazione o produzione	Plenitude
RF-AVIO Srl		Fabbricazione o produzione	Plenitude
RF-Cavallerizza Srl		Fabbricazione o produzione	Plenitude
Ruggiero Wind Srl		Fabbricazione o produzione	Plenitude
SAV - Santa Maria Srl		Fabbricazione o produzione	Plenitude
SeaPad SpA		Servizi di amministrazione, gestione o assistenza	Enilive e Refining
Servizi Aerei SpA		Servizi di amministrazione, gestione o assistenza	Corporate e società finanziarie
Societa' Agricola Agricentro Srl		Detenzione di azioni o altri strumenti di capitale	Plenitude
Societa' Agricola Casemurate Srl		Fabbricazione o produzione	Plenitude
Societa' Agricola Forestale Pianura Verde Srl		Fabbricazione o produzione	Plenitude
Societa' Agricola Isola d'Agri Srl		Fabbricazione o produzione	Plenitude
Societa' Agricola L'Albero Azzurro Srl		Fabbricazione o produzione	Plenitude



<a href="#">Entità appartenenti al Gruppo Eni incluse nell'aggregazione della giurisdizione fiscale</a>	<a href="#">Giurisdizione fiscale di residenza</a>	<a href="#">Settore di attività</a>	<a href="#">Area di business Eni</a>
Società' EniPower Ferrara Srl <sup>(40)</sup>		Fabbricazione o produzione	Power
Società' Petrolifera Italiana SpA		Fabbricazione o produzione	Exploration & Production
Tímpe Muzzunetti 2 Srl		Fabbricazione o produzione	Plenitude
Versalis SpA		Fabbricazione o produzione	Chimica
Vivaro FTV Srl		Fabbricazione o produzione	Plenitude
VRG Wind 127 Srl		Fabbricazione o produzione	Plenitude
VRG Wind 149 Srl		Fabbricazione o produzione	Plenitude
W-Energy Srl		Fabbricazione o produzione	Plenitude
Wind Salandra Srl		Fabbricazione o produzione	Plenitude
Wind Turbines Engineering 2 Srl		Fabbricazione o produzione	Plenitude
Windsol Srl		Fabbricazione o produzione	Plenitude

## ALBANIA



(€ migliaia)

Anno 2023

Ricavi totali	5.713	Utili (Perdite) al lordo delle imposte sul reddito	(5.058)	Imposte sul reddito pagate		Imposte sul reddito maturate	
Ricavi - Parte correlata	43						
Ricavi - Parte non correlata	5.670						
Capitale dichiarato		Utili non distribuiti		Numero di addetti (numero)	13	Immobilizzazioni materiali	3.680

<a href="#">Entità appartenenti al Gruppo Eni incluse nell'aggregazione della giurisdizione fiscale</a>	<a href="#">Giurisdizione fiscale di residenza</a>	<a href="#">Settore di attività</a>	<a href="#">Area di business Eni</a>
Eni Albania BV - PE	Paesi Bassi	Ricerca e Sviluppo	Exploration & Production

## AUSTRIA



(€ migliaia)

Anno 2023

Ricavi totali	1.950.676	Utili (Perdite) al lordo delle imposte sul reddito	38.662	Imposte sul reddito pagate	11.961	Imposte sul reddito maturate	8.294
Ricavi - Parte correlata	638.974						
Ricavi - Parte non correlata	1.311.702						
Capitale dichiarato	132.278	Utili non distribuiti	125.505	Numero di addetti (numero)	132	Immobilizzazioni materiali	114.607

<a href="#">Entità appartenenti al Gruppo Eni incluse nell'aggregazione della giurisdizione fiscale</a>	<a href="#">Giurisdizione fiscale di residenza</a>	<a href="#">Settore di attività</a>	<a href="#">Area di business Eni</a>
Be Charge Srl - PE	Italia	Vendite, commercializzazione o distribuzione	Plenitude
Eni Austria GmbH		Vendite, commercializzazione o distribuzione	Enilive e Refining
Eni Marketing Austria GmbH		Vendite, commercializzazione o distribuzione	Enilive e Refining
Eni Mineralölhandel GmbH		Vendite, commercializzazione o distribuzione	Enilive e Refining
Versalis International SA - PE	Belgio	Vendite, commercializzazione o distribuzione	Chimica

## BELGIO



(€ migliaia)

Anno 2023

Ricavi totali	1.409.445	Utili (Perdite) al lordo delle imposte sul reddito	138.566	Imposte sul reddito pagate	91.892	Imposte sul reddito maturate	196.102
Ricavi - Parte correlata	319.206						
Ricavi - Parte non correlata	1.090.239						
Capitale dichiarato	300.750	Utili non distribuiti	25.655	Numero di addetti (numero)	211	Immobilizzazioni materiali	1.063

<a href="#">Entità appartenenti al Gruppo Eni incluse nell'aggregazione della giurisdizione fiscale</a>	<a href="#">Giurisdizione fiscale di residenza</a>	<a href="#">Settore di attività</a>	<a href="#">Area di business Eni</a>
Banque Eni SA		Servizi finanziari regolamentati	Corporate e società finanziarie
Eni Global Energy Markets SpA - PE	Italia	Vendite, commercializzazione o distribuzione	Global Gas & LNG Portfolio
Eni SpA - PE	Italia	Vendite, commercializzazione o distribuzione	Corporate e società finanziarie
Eni Venezuela E&P Holding SA		Detenzione di azioni o altri strumenti di capitale	Exploration & Production
Versalis International SA		Vendite, commercializzazione o distribuzione	Chimica

## CIPRO



(€ migliaia)

Anno 2023

Ricavi totali	1.134	Utili (Perdite) al lordo delle imposte sul reddito	(8.675)	Imposte sul reddito pagate		Imposte sul reddito maturate	
Ricavi - Parte correlata	992						
Ricavi - Parte non correlata	142						
Capitale dichiarato	686.402	Utili non distribuiti	(339.389)	Numero di addetti (numero)	42	Immobilizzazioni materiali	181.125

[Entità appartenenti al Gruppo Eni incluse nell'aggregazione della giurisdizione fiscale](#)

[Giurisdizione fiscale di residenza](#)

[Settore di attività](#)

[Area di business Eni](#)

Eni Cyprus Ltd

Ricerca e Sviluppo

Exploration & Production

## DANIMARCA



(€ migliaia)

Anno 2023

Ricavi totali	5.409	Utili (Perdite) al lordo delle imposte sul reddito	302	Imposte sul reddito pagate	26	Imposte sul reddito maturate	66
Ricavi - Parte correlata	118						
Ricavi - Parte non correlata	5.291						
Capitale dichiarato	54	Utili non distribuiti	631	Numero di addetti (numero)	5	Immobilizzazioni materiali	

[Entità appartenenti al Gruppo Eni incluse nell'aggregazione della giurisdizione fiscale](#)

[Giurisdizione fiscale di residenza](#)

[Settore di attività](#)

[Area di business Eni](#)

BioBag Zenzo AS

Vendite, commercializzazione o distribuzione

Chimica

Versalis International SA - PE

Belgio

Vendite, commercializzazione o distribuzione

Chimica

## ESTONIA



(€ migliaia)

Anno 2023

Ricavi totali	17.980	Utili (Perdite) al lordo delle imposte sul reddito	674	Imposte sul reddito pagate		Imposte sul reddito maturate	
Ricavi - Parte correlata	13.756						
Ricavi - Parte non correlata	4.224						
Capitale dichiarato	77	Utili non distribuiti	3.695	Numero di addetti (numero)	100	Immobilizzazioni materiali	5.979

[Entità appartenenti al Gruppo Eni incluse nell'aggregazione della giurisdizione fiscale](#)

[Giurisdizione fiscale di residenza](#)

[Settore di attività](#)

[Area di business Eni](#)

Dagoplast AS

Fabbricazione o produzione

Chimica

## FINLANDIA



(€ migliaia)

Anno 2023

Ricavi totali	3.488	Utili (Perdite) al lordo delle imposte sul reddito	38	Imposte sul reddito pagate	32	Imposte sul reddito maturate	9
Ricavi - Parte correlata	4						
Ricavi - Parte non correlata	3.484						
Capitale dichiarato	204	Utili non distribuiti	101	Numero di addetti (numero)	2	Immobilizzazioni materiali	

[Entità appartenenti al Gruppo Eni incluse nell'aggregazione della giurisdizione fiscale](#)

[Giurisdizione fiscale di residenza](#)

[Settore di attività](#)

[Area di business Eni](#)

BioBag Finland OY

Vendite, commercializzazione o distribuzione

Chimica

## FRANCIA



(€ migliaia)

Anno 2023

Ricavi totali	4.694.741	Utili (Perdite) al lordo delle imposte sul reddito	(210.540)	Imposte sul reddito pagate	3.454	Imposte sul reddito maturate	4.739
Ricavi - Parte correlata	125.465						
Ricavi - Parte non correlata	4.569.276						
Capitale dichiarato	425.714	Utili non distribuiti	(464.002)	Numero di addetti (numero)	829	Immobilizzazioni materiali	292.737

Entità appartenenti al Gruppo Eni incluse nell'aggregazione della giurisdizione fiscaleGiurisdizione fiscale di residenzaSettore di attivitàArea di business Eni

Aleria Solar SAS				Fabbricazione o produzione	Plenitude
Argon SAS				Fabbricazione o produzione	Plenitude
Athies-Samoussy Solar PV1 SAS				Fabbricazione o produzione	Plenitude
Athies-Samoussy Solar PV2 SAS				Fabbricazione o produzione	Plenitude
Athies-Samoussy Solar PV3 SAS				Fabbricazione o produzione	Plenitude
Athies-Samoussy Solar PV4 SAS				Fabbricazione o produzione	Plenitude
Athies-Samoussy Solar PV5 SAS				Fabbricazione o produzione	Plenitude
Be Charge Srl - PE	Italia			Vendite, commercializzazione o distribuzione	Plenitude
Belle Magiocche Solaire SAS				Fabbricazione o produzione	Plenitude
Eni France Sàrl				Vendite, commercializzazione o distribuzione	Enilive e Refining
Eni Gas & Power France SA				Vendite, commercializzazione o distribuzione	Plenitude
Eni Plenitude Operations France SAS				Detenzione di azioni o altri strumenti di capitale	Plenitude
Eni Plenitude Renewables France SAS				Fabbricazione o produzione	Plenitude
Eni Plenitude Rooftop France SAS				Fabbricazione o produzione	Plenitude
Eni SpA - PE	Italia			Vendite, commercializzazione o distribuzione	Corporate e società finanziarie
Holding Lanass Solar Sarl				Detenzione di azioni o altri strumenti di capitale	Plenitude
Novamont France SAS				Commercio all'ingrosso di prodotti chimici per l'industria	Chimica
Krypton SAS				Fabbricazione o produzione	Plenitude
Lanass Solar SAS				Fabbricazione o produzione	Plenitude
POP Solar SAS				Fabbricazione o produzione	Plenitude
Versalis France SAS				Fabbricazione o produzione	Chimica
Versalis International SA - PE	Belgio			Vendite, commercializzazione o distribuzione	Chimica
Xenon SAS				Fabbricazione o produzione	Plenitude

## GERMANIA



(€ migliaia)

Anno 2023

Ricavi totali	3.424.655	Utili (Perdite) al lordo delle imposte sul reddito	90.135	Imposte sul reddito pagate	(31.004)	Imposte sul reddito maturate	33.118
Ricavi - Parte correlata	417.839						
Ricavi - Parte non correlata	3.006.816						
Capitale dichiarato	89.552	Utili non distribuiti	57.096	Numero di addetti (numero)	554	Immobilizzazioni materiali	306.055

Entità appartenenti al Gruppo Eni incluse nell'aggregazione della giurisdizione fiscaleGiurisdizione fiscale di residenzaSettore di attivitàArea di business Eni

Bayernoil Raffineriegesellschaft mbH <sup>(6)</sup>				Fabbricazione o produzione	Enilive e Refining
Be Charge Srl -PE	Italia			Vendite, commercializzazione o distribuzione	Plenitude
Eni Deutschland GmbH				Vendite, commercializzazione o distribuzione	Enilive e Refining
Eni Schmiertechnik GmbH				Vendite, commercializzazione o distribuzione	Enilive e Refining
Novamont GmbH				Fabbricazione o produzione	Chimica
Padanaplast Deutschland GmbH				Vendite, commercializzazione o distribuzione	Chimica
Versalis Deutschland GmbH				Fabbricazione o produzione	Chimica
Versalis International SA - PE	Belgio			Vendite, commercializzazione o distribuzione	Chimica

## GRECIA



(€ migliaia)

Anno 2023

Ricavi totali	583.035	Utili (Perdite) al lordo delle imposte sul reddito	17.225	Imposte sul reddito pagate	11.400	Imposte sul reddito maturate	8.571
Ricavi - Parte correlata	14.058						
Ricavi - Parte non correlata	568.977						
Capitale dichiarato	37.289	Utili non distribuiti	12.347	Numero di addetti (numero)	193	Immobilizzazioni materiali	2.864
<u>Entità appartenenti al Gruppo Eni incluse nell'aggregazione della giurisdizione fiscale</u>		<u>Giurisdizione fiscale di residenza</u>		<u>Settore di attività</u>		<u>Area di business Eni</u>	
Eni Plenitude Renewables Hellas Single Member SA				Detenzione di azioni o altri strumenti di capitale		Plenitude	
Gas Supply Company of Thessaloniki-Thessalia SA				Vendite, commercializzazione o distribuzione		Plenitude	
SKGRPV1 Single Member Private Company				Fabbricazione o produzione		Plenitude	
SKGRPV2 Single Member Private Company				Fabbricazione o produzione		Plenitude	
SKGRPV3 Single Member Private Company				Fabbricazione o produzione		Plenitude	
SKGRPV4 Single Member Private Company				Fabbricazione o produzione		Plenitude	
SKGRPV5 Single Member Private Company				Fabbricazione o produzione		Plenitude	
SKGRPV6 Single Member Private Company				Fabbricazione o produzione		Plenitude	
SKGRPV7 Single Member Private Company				Fabbricazione o produzione		Plenitude	
SKGRPV8 Single Member Private Company				Fabbricazione o produzione		Plenitude	
SKGRPV9 Single Member Private Company				Fabbricazione o produzione		Plenitude	
SKGRPV10 Single Member Private Company				Fabbricazione o produzione		Plenitude	
SKGRPV11 Single Member Private Company				Fabbricazione o produzione		Plenitude	
SKGRPV12 Single Member Private Company				Fabbricazione o produzione		Plenitude	
SKGRPV13 Single Member Private Company				Fabbricazione o produzione		Plenitude	
SKGRPV14 Single Member Private Company				Fabbricazione o produzione		Plenitude	
SKGRPV15 Single Member Private Company				Fabbricazione o produzione		Plenitude	
SKGRPV16 Single Member Private Company				Fabbricazione o produzione		Plenitude	
SKGRPV17 Single Member Private Company				Fabbricazione o produzione		Plenitude	
SKGRPV18 Single Member Private Company				Fabbricazione o produzione		Plenitude	
SKGRPV19 Single Member Private Company				Fabbricazione o produzione		Plenitude	
SKGRPV20 Single Member Private Company				Fabbricazione o produzione		Plenitude	
Versalis International SA - PE		Belgio		Vendite, commercializzazione o distribuzione		Chimica	

## IRLANDA



(€ migliaia)

Anno 2023

Ricavi totali	286.912	Utili (Perdite) al lordo delle imposte sul reddito	144.419	Imposte sul reddito pagate	15.122	Imposte sul reddito maturate	18.057
Ricavi - Parte correlata	115.173						
Ricavi - Parte non correlata	171.739						
Capitale dichiarato	500.001	Utili non distribuiti	126.726	Numero di addetti (numero)	15	Immobilizzazioni materiali	
<u>Entità appartenenti al Gruppo Eni incluse nell'aggregazione della giurisdizione fiscale</u>		<u>Giurisdizione fiscale di residenza</u>		<u>Settore di attività</u>		<u>Area di business Eni</u>	
BioBag Plastics Ltd				Vendite, commercializzazione o d		Chimica	
Eni Insurance DAC				Assicurazioni		Corporate e società finanziarie	

## LUSSEMBURGO



(€ migliaia)

Anno 2023

Ricavi totali	(1.098)	Utili (Perdite) al lordo delle imposte sul reddito	(1.838)	Imposte sul reddito pagate	Imposte sul reddito maturate
Ricavi - Parte correlata					
Ricavi - Parte non correlata	(1.098)				
Capitale dichiarato	10.766	Utili non distribuiti	(741)	Numero di addetti (numero)	Immobilizzazioni materiali
<u>Entità appartenenti al Gruppo Eni incluse nell'aggregazione della giurisdizione fiscale</u>		<u>Giurisdizione fiscale di residenza</u>		<u>Settore di attività</u>	
Eni Plenitude Renewables Luxembourg Sarl				Detenzione di azioni o altri strumenti di capitale	
				<u>Area di business Eni</u>	
				Plenitude	

## MONTENEGRO



(€ migliaia)

Anno 2023

Ricavi totali	4.848	Utili (Perdite) al lordo delle imposte sul reddito	(356)	Imposte sul reddito pagate	Imposte sul reddito maturate
Ricavi - Parte correlata	4.781				
Ricavi - Parte non correlata	67				
Capitale dichiarato		Utili non distribuiti		Numero di addetti (numero)	Immobilizzazioni materiali
<u>Entità appartenenti al Gruppo Eni incluse nell'aggregazione della giurisdizione fiscale</u>		<u>Giurisdizione fiscale di residenza</u>		<u>Settore di attività</u>	
Eni Montenegro BV - PE		Paesi Bassi		Inattiva	
				<u>Area di business Eni</u>	
				Exploration & Production	

## NORVEGIA



(€ migliaia)

Anno 2023

Ricavi totali	15.206	Utili (Perdite) al lordo delle imposte sul reddito	143	Imposte sul reddito pagate	10	Imposte sul reddito maturate	35
Ricavi - Parte correlata	5.488						
Ricavi - Parte non correlata	9.718						
Capitale dichiarato	2.196	Utili non distribuiti	3.333	Numero di addetti (numero)	9	Immobilizzazioni materiali	100
<u>Entità appartenenti al Gruppo Eni incluse nell'aggregazione della giurisdizione fiscale</u>		<u>Giurisdizione fiscale di residenza</u>		<u>Settore di attività</u>		<u>Area di business Eni</u>	
BioBag International AS				Vendite, commercializzazione o distribuzione		Chimica	
BioBag Norge AS				Vendite, commercializzazione o distribuzione		Chimica	

## PAESI BASSI



(€ migliaia)

Anno 2023

Ricavi totali	4.629.433	Utili (Perdite) al lordo delle imposte sul reddito	981.174	Imposte sul reddito pagate	62.317	Imposte sul reddito maturate	63.323
Ricavi - Parte correlata	446.969						
Ricavi - Parte non correlata	4.182.464						
Capitale dichiarato	59.322.367	Utili non distribuiti	15.985.927	Numero di addetti (numero)	65	Immobilizzazioni materiali	367
<u>Entità appartenenti al Gruppo Eni incluse nell'aggregazione</u>		<u>Giurisdizione fiscale di residenza</u>		<u>Settore di attività</u>		<u>Area di business Eni</u>	
Agip Caspian Sea BV				Fabbricazione o produzione		Exploration & Production	
Agip Karachaganak BV				Fabbricazione o produzione		Exploration & Production	
Blue Stream Pipeline Co BV <sup>(10)</sup>				Attività di trasporto (via pipeline)		Global Gas & LNG Portfolio	
Eni Abu Dhabi BV *				Fabbricazione o produzione		Exploration & Production	
Eni Abu Dhabi Refining & Trading BV				Fabbricazione o produzione		Enilive e Refining	
Eni Abu Dhabi Refining & Trading Services BV				Vendite, commercializzazione o distribuzione		Enilive e Refining	

<u>Entità appartenenti al Gruppo Eni incluse nell'aggregazione</u>	<u>Giurisdizione fiscale di residenza</u>	<u>Settore di attività</u>	<u>Area di business Eni</u>
Eni Albania BV		Ricerca e Sviluppo	Exploration & Production
Eni Algeria Ltd Sàrl**		Fabbricazione o produzione	Exploration & Production
Eni Australia BV		Fabbricazione o produzione	Exploration & Production
Eni Bahrain BV		Ricerca e Sviluppo	Exploration & Production
Eni Benelux BV		Vendite, commercializzazione o distribuzione	Enilive e Refining
Eni China BV		Fabbricazione o produzione	Exploration & Production
Eni Energy Russia BV		Detenzione di azioni o altri strumenti di capitale	Exploration & Production
Eni Energy Solutions BV		Detenzione di azioni o altri strumenti di capitale	Plenitude
Eni Exploration & Production Holding BV		Detenzione di azioni o altri strumenti di capitale	Exploration & Production
Eni East Med BV		Ricerca e Sviluppo	Exploration & Production
Eni G&P Trading BV		Vendite, commercializzazione o distribuzione	Global Gas & LNG Portfolio
Eni Gas & Power LNG Australia BV		Fabbricazione o produzione	Exploration & Production
Eni Gas Liquefaction BV		Detenzione di azioni o altri strumenti di capitale	Global Gas & LNG Portfolio
Eni International BV		Detenzione di azioni o altri strumenti di capitale	Corporate e società finanziarie
Eni Iran BV		Inattiva	Exploration & Production
Eni Iraq BV		Fabbricazione o produzione	Exploration & Production
Eni Isatay BV		Ricerca e Sviluppo	Exploration & Production
Eni JPDA 11-106 BV		Ricerca e Sviluppo	Exploration & Production
Eni Kenya BV		Ricerca e Sviluppo	Exploration & Production
Eni Lebanon BV		Ricerca e Sviluppo	Exploration & Production
Eni Maroc BV		Ricerca e Sviluppo	Exploration & Production
Eni Montenegro BV		Ricerca e Sviluppo	Exploration & Production
Eni Mozambique LNG Holding BV		Detenzione di azioni o altri strumenti di capitale	Exploration & Production
Eni Muara Bakau BV		Fabbricazione o produzione	Exploration & Production
Eni Myanmar BV		Ricerca e Sviluppo	Exploration & Production
Eni North Africa BV		Fabbricazione o produzione	Exploration & Production
Eni Oil Holdings BV		Detenzione di azioni o altri strumenti di capitale	Exploration & Production
Eni Oman BV		Ricerca e Sviluppo	Exploration & Production
Eni Qatar BV		Detenzione di azioni o altri strumenti di capitale	Exploration & Production
Eni RAK BV		Ricerca e Sviluppo	Exploration & Production
Eni Rewind International BV		Attività di bonifica ambientale e gestione dei rifiuti	Altre attività
Eni Rovuma Basin BV		Fabbricazione o produzione	Exploration & Production
Eni Sharjah BV **		Fabbricazione o produzione	Exploration & Production
Eni South Africa BV		Inattiva	Exploration & Production
Eni South China Sea Ltd Sàrl**		Inattiva	Exploration & Production
Eni Timor 22-23 BV		Ricerca e Sviluppo	Exploration & Production
Eni Tunisia BV		Fabbricazione o produzione	Exploration & Production
Eni Ukraine Holdings BV		Detenzione di azioni o altri strumenti di capitale	Exploration & Production
Eni Venezuela BV		Servizi di amministrazione, gestione o assistenza	Exploration & Production
Eni Vietnam BV		Ricerca e Sviluppo	Exploration & Production
GreenStream BV <sup>(6)</sup>		Attività di trasporto (via pipeline)	Global Gas & LNG Portfolio
leoc Exploration BV		Fabbricazione o produzione	Exploration & Production
leoc Production BV		Fabbricazione o produzione	Exploration & Production

(\*) Società non soggetta a regime fiscale privilegiato di cui all'art. 167, comma 4 del D.P.R. 22 dicembre 1986, n. 917; la Società opera con stabile organizzazione negli Emirati Arabi Uniti ed il livello di imposizione non è inferiore al 50% di quello italiano.

(\*\*) Società con sede legale in Lussemburgo.

(\*\*\*) Società per la quale non sono verificate le condizioni di cui all'art. 167, comma 4 del D.P.R. 22 dicembre 1986, n. 917; la Società opera con stabile organizzazione negli Emirati Arabi Uniti e svolge un'attività economica effettiva.

## POLONIA



(€ migliaia)

Anno 2023

Ricavi totali	2.984	Utili (Perdite) al lordo delle imposte sul reddito	40	Imposte sul reddito pagate	714	Imposte sul reddito maturate	(26)
Ricavi - Parte correlata	965						
Ricavi - Parte non correlata	2.019						

Capitale dichiarato	23	Utili non distribuiti	(146)	Numero di addetti (numero)	7	Immobilizzazioni materiali	
---------------------	----	-----------------------	-------	----------------------------	---	----------------------------	--

Entità appartenenti al Gruppo Eni incluse nell'aggregazione della giurisdizione fiscaleGiurisdizione fiscale di residenzaSettore di attivitàArea di business Eni

BioBag Polska Sp zoo				Vendite, commercializzazione o distribuzione		Chimica	
Versalis International SA - PE	Belgio			Vendite, commercializzazione o distribuzione		Chimica	

## REGNO UNITO



(€ migliaia)

Anno 2023

Ricavi totali	39.193.749	Utili (Perdite) al lordo delle imposte sul reddito	207.743	Imposte sul reddito pagate	511.135	Imposte sul reddito maturate	354.452
Ricavi - Parte correlata	16.831.056						
Ricavi - Parte non correlata	22.362.693						

Capitale dichiarato	4.907.221	Utili non distribuiti	4.021.816	Numero di addetti (numero)	739	Immobilizzazioni materiali	1.473.706
---------------------	-----------	-----------------------	-----------	----------------------------	-----	----------------------------	-----------

Entità appartenenti al Gruppo Eni incluse nell'aggregazione della giurisdizione fiscaleGiurisdizione fiscale di residenzaSettore di attivitàArea di business Eni

Bacton CCS Ltd				Ricerca e Sviluppo		Exploration & Production	
BioBag UK Ltd				Vendite, commercializzazione o distribuzione		Chimica	
Burren Energy (Egypt) Ltd				Fabbricazione o produzione		Exploration & Production	
Burren Energy India Ltd				Inattiva		Exploration & Production	
Burren Energy Plc				Detenzione di azioni o altri strumenti di capitale		Exploration & Production	
Eni Ambalat Ltd				Titolare della licenza esplorativa		Exploration & Production	
Eni Arguni I Ltd				Titolare della licenza esplorativa		Exploration & Production	
Eni Australia Ltd				Fabbricazione o produzione		Exploration & Production	
Eni BTC Ltd				Detenzione di azioni o altri strumenti di capitale		Exploration & Production	
Eni Bukat Ltd				Titolare della licenza esplorativa		Exploration & Production	
Eni CBM Ltd				Inattiva		Exploration & Production	
Eni CCUS Holding Ltd				Detenzione di azioni o altri strumenti di capitale		Exploration & Production	
Eni Côte d'Ivoire Ltd				Fabbricazione o produzione		Exploration & Production	
Eni East Ganai Ltd				Titolare della licenza esplorativa		Exploration & Production	
Eni East Sepinggan Ltd				Fabbricazione o produzione		Exploration & Production	
Eni Elgin/Franklin Ltd				Fabbricazione o produzione		Exploration & Production	
Eni Ganai Ltd				Titolare della licenza esplorativa		Exploration & Production	
Eni Global Energy Markets SpA - PE	Italia			Vendite, commercializzazione o distribuzione		Global Gas & LNG Portfolio	
Eni Hewett Ltd				Fabbricazione o produzione		Exploration & Production	
Eni Hydrocarbons Venezuela Ltd				Ricerca e Sviluppo		Exploration & Production	
Eni In Amenas Ltd				Fabbricazione o produzione		Exploration & Production	
Eni India Ltd				Inattiva		Exploration & Production	
Eni Indonesia Ltd				Titolare della licenza esplorativa		Exploration & Production	

<u>Entità appartenenti al Gruppo Eni incluse nell'aggregazione della giurisdizione fiscale</u>	<u>Giurisdizione fiscale di residenza</u>	<u>Settore di attività</u>	<u>Area di business Eni</u>
Eni International NA NV Sarl*		Detenzione di azioni o altri strumenti di capitale	Exploration & Production
Eni International Resources Ltd		Servizi di amministrazione, gestione o assistenza	Corporate e società finanziarie
Eni Investments Plc		Detenzione di azioni o altri strumenti di capitale	Exploration & Production
Eni IS Exploration Ltd		Detenzione di azioni o altri strumenti di capitale	Exploration & Production
Eni JPDA 03-13 Ltd		Fabbricazione o produzione	Exploration & Production
Eni Krueng Mane Ltd		Titolare della licenza esplorativa	Exploration & Production
Eni Lasmo Plc		Detenzione di azioni o altri strumenti di capitale	Exploration & Production
Eni Liverpool Bay Operating Co Ltd		Inattiva	Exploration & Production
Eni LNS Ltd		Inattiva	Exploration & Production
Eni Middle East Ltd		Servizi di ingegneria	Exploration & Production
Eni MOG Ltd (in liquidazione)		Inattiva	Exploration & Production
Eni Mozambique Engineering Ltd		Inattiva	Exploration & Production
Eni North Ganai Ltd		Titolare della licenza esplorativa	Exploration & Production
Eni Oil Algeria Ltd		Fabbricazione o produzione	Exploration & Production
EniProgetti SpA - PE	Italia	Servizi di ingegneria	Corporate e società finanziarie
Eni Peri Mahakam Ltd		Titolare della licenza esplorativa	Exploration & Production
Eni Rapak Ltd		Titolare della licenza esplorativa	Exploration & Production
Eni TNS Ltd		Inattiva	Exploration & Production
Eni Trade & Biofuels SpA - PE	Italia	Vendite, commercializzazione o distribuzione	Enilive e Refining
Eni Trading & Shipping SpA (in liquidazione) - PE	Italia	Inattiva	Corporate e società finanziarie
Eni UHL Ltd		Detenzione di azioni o altri strumenti di capitale	Exploration & Production
Eni UK Holding Plc		Detenzione di azioni o altri strumenti di capitale	Exploration & Production
Eni UK Ltd		Fabbricazione o produzione	Exploration & Production
Eni UKCS Ltd		Fabbricazione o produzione	Exploration & Production
Eni ULT Ltd		Detenzione di azioni o altri strumenti di capitale	Exploration & Production
Eni ULX Ltd		Fabbricazione o produzione	Exploration & Production
Eni West Ganai Ltd		Titolare della licenza esplorativa	Exploration & Production
Eni West Timor Ltd		Titolare della licenza esplorativa	Exploration & Production
Eni Yemen Ltd		Inattiva	Exploration & Production
Lasmo Sanga Sanga Ltd**		Inattiva	Exploration & Production
Liverpool Bay Ltd		Inattiva	Corporate e società finanziarie
Liverpool Bay CCS Ltd		Inattiva	Corporate e società finanziarie
Versalis International SA - PE	Belgio	Vendite, commercializzazione o distribuzione	Chimica
Versalis UK Ltd		Fabbricazione o produzione	Chimica

(\*) Società con sede legale in Lussemburgo.  
 (\*\*) Società con sede legale nelle Bermuda.

REPUBBLICA CECA

(€ migliaia)



Anno 2023

Ricavi totali	8.191	Utili (Perdite) al lordo delle imposte sul reddito	(245)	Imposte sul reddito pagate	58	Imposte sul reddito maturate	42
Ricavi - Parte correlata							
Ricavi - Parte non correlata	8.191						
Capitale dichiarato		Utili non distribuiti		Numero di addetti (numero)	15	Immobilizzazioni materiali	

<u>Entità appartenenti al Gruppo Eni incluse nell'aggregazione della giurisdizione fiscale</u>	<u>Giurisdizione fiscale di residenza</u>	<u>Settore di attività</u>	<u>Area di business Eni</u>
Eni Austria GmbH - PE	Austria	Vendite, commercializzazione o distribuzione	Enilive e Refining
Versalis International SA - PE	Belgio	Vendite, commercializzazione o distribuzione	Chimica



## ROMANIA



(€ migliaia)

Anno 2023

Ricavi totali	11.934	Utili (Perdite) al lordo delle imposte sul reddito	(873)	Imposte sul reddito pagate	20	Imposte sul reddito maturate	1
Ricavi - Parte correlata	621						
Ricavi - Parte non correlata	11.313						

Capitale dichiarato	1.522	Utili non distribuiti	(1.605)	Numero di addetti (numero)	249	Immobilizzazioni materiali	2.035
---------------------	-------	-----------------------	---------	----------------------------	-----	----------------------------	-------

Entità appartenenti al Gruppo Eni incluse nell'aggregazione della giurisdizione fiscaleGiurisdizione fiscale di residenzaSettore di attivitàArea di business Eni

Be Charge Srl - PE	Italia	Vendite, commercializzazione o distribuzione	Plenitude
Eni Austria GmbH - PE	Austria	Vendite, commercializzazione o distribuzione	Enilive e Refining
Finproject Romania Srl		Fabbricazione o produzione	Chimica
Eni Plenitude Technical Services Romania srl		Fabbricazione o produzione	Plenitude
Versalis International SA - PE	Belgio	Vendite, commercializzazione o distribuzione	Chimica

## SLOVACCHIA



(€ migliaia)

Anno 2023

Ricavi totali		Utili (Perdite) al lordo delle imposte sul reddito	(208)	Imposte sul reddito pagate		Imposte sul reddito maturate	
Ricavi - Parte correlata							
Ricavi - Parte non correlata							

Capitale dichiarato		Utili non distribuiti		Numero di addetti (numero)	1	Immobilizzazioni materiali	
---------------------	--	-----------------------	--	----------------------------	---	----------------------------	--

Entità appartenenti al Gruppo Eni incluse nell'aggregazione della giurisdizione fiscaleGiurisdizione fiscale di residenzaSettore di attivitàArea di business Eni

Eni Austria GmbH - PE	Austria	Vendite, commercializzazione o distribuzione	Enilive e Refining
Versalis International SA - PE	Belgio	Vendite, commercializzazione o distribuzione	Chimica

## SLOVENIA



(€ migliaia)

Anno 2023

Ricavi totali	51.947	Utili (Perdite) al lordo delle imposte sul reddito	5.590	Imposte sul reddito pagate	1.370	Imposte sul reddito maturate	958
Ricavi - Parte correlata	109						
Ricavi - Parte non correlata	51.838						

Capitale dichiarato	12.957	Utili non distribuiti	28.947	Numero di addetti (numero)	44	Immobilizzazioni materiali	1.126
---------------------	--------	-----------------------	--------	----------------------------	----	----------------------------	-------

Entità appartenenti al Gruppo Eni incluse nell'aggregazione della giurisdizione fiscaleGiurisdizione fiscale di residenzaSettore di attivitàArea di business Eni

Adriaplin Podjetje za distribucijo zemeljskega plina doo Ljubljana		Vendite, commercializzazione o distribuzione	Plenitude
Be Charge Srl - PE	Italia	Vendite, commercializzazione o distribuzione	Plenitude

## SPAGNA



(€ migliaia)

Anno 2023

Ricavi totali	2.161.647	Utili (Perdite) al lordo delle imposte sul reddito	(89.615)	Imposte sul reddito pagate	27.753	Imposte sul reddito maturate	(18.744)
Ricavi - Parte correlata	309.370						
Ricavi - Parte non correlata	1.852.277						

Capitale dichiarato	268.301	Utili non distribuiti	28.047	Numero di addetti (numero)	437	Immobilizzazioni materiali	477.000
---------------------	---------	-----------------------	--------	----------------------------	-----	----------------------------	---------

Entità appartenenti al Gruppo Eni incluse nell'aggregazione della giurisdizione fiscaleGiurisdizione fiscale di residenzaSettore di attivitàArea di business Eni

Alpinia Solar SLU		Fabbricazione o produzione	Plenitude
Anberia Invest SLU		Fabbricazione o produzione	Plenitude

<u>Entità appartenenti al Gruppo Eni incluse nell'aggregazione della giurisdizione fiscale</u>	<u>Giurisdizione fiscale di residenza</u>	<u>Settore di attività</u>	<u>Area di business Eni</u>
Almazara Solar SLU		Fabbricazione o produzione	Plenitude
Armadura Solar SLU		Fabbricazione o produzione	Plenitude
Atlante Solar SLU		Fabbricazione o produzione	Plenitude
Be Charge Srl - PE	Italia	Vendite, commercializzazione o distribuzione	Plenitude
Boceto Solar SLU		Fabbricazione o produzione	Plenitude
Bonete Solar SLU		Fabbricazione o produzione	Plenitude
Camelia Solar SLU		Fabbricazione o produzione	Plenitude
Celtis Solar SLU		Fabbricazione o produzione	Plenitude
Chapitel Solar SLU		Fabbricazione o produzione	Plenitude
Corlinter 5000 SLU		Fabbricazione o produzione	Plenitude
Cornisa Solar SLU		Fabbricazione o produzione	Plenitude
Desarrollos Energeticos Riojanos SL		Fabbricazione o produzione	Plenitude
Desarrollos Empresariales Illas SLU		Fabbricazione o produzione	Plenitude
Ecovent Parc Eolic SAU		Fabbricazione o produzione	Plenitude
Ekain Renovables SLU		Fabbricazione o produzione	Plenitude
Energia Eolica Boreas SLU		Fabbricazione o produzione	Plenitude
Energias Alternativas Eolicas Riojanas SL		Fabbricazione o produzione	Plenitude
Energias Ambientales de Outes SLU		Fabbricazione o produzione	Plenitude
Eni Espana Comercializadora De Gas SAU		Vendite, commercializzazione o distribuzione	Global Gas & LNG Portfolio
Eni Iberia SLU		Vendite, commercializzazione o distribuzione	EniIive e Refining
Eni Plenitude Iberia SLU		Vendite, commercializzazione o distribuzione	Plenitude
Eni Plenitude Investment Spain SL		Detenzione di azioni o altri strumenti di capitale	Plenitude
Eni Plenitude Renewables Spain SLU		Fabbricazione o produzione	Plenitude
Eni Plenitude Technical Services Srl - PE	Italia	Fabbricazione o produzione	Plenitude
Eni Plenitude Technical Services Spain SLU		Servizi di amministrazione, gestione o assistenza	Plenitude
Eolica Cuellar de la Sierra SLU		Fabbricazione o produzione	Plenitude
Estanque Redondo Solar SLU		Fabbricazione o produzione	Plenitude
Fortaleza Solar SLU		Fabbricazione o produzione	Plenitude
Fotovoltaica Escudero SLU		Fabbricazione o produzione	Plenitude
Garita Solar SLU		Fabbricazione o produzione	Plenitude
Guilleus Consulting SLU		Fabbricazione o produzione	Plenitude
HLS Bonete PV SLU		Fabbricazione o produzione	Plenitude
HLS Bonete Topco SLU		Fabbricazione o produzione	Plenitude
Ixia Solar SLU		Fabbricazione o produzione	Plenitude
Ladronera Solar SLU		Fabbricazione o produzione	Plenitude
Maristella Directorship SLU		Fabbricazione o produzione	Plenitude
Membrio Solar SLU		Fabbricazione o produzione	Plenitude
Miburia Trade SLU		Fabbricazione o produzione	Plenitude
Novamont Iberia SLU		Commercio all'ingrosso di prodotti chimici per l'industria	Chimica
Olea Solar SLU		Fabbricazione o produzione	Plenitude
Opalo Solar SLU		Fabbricazione o produzione	Plenitude
Pistacia Solar SLU		Fabbricazione o produzione	Plenitude
Punes Trade SLU		Fabbricazione o produzione	Plenitude
Renopool 1 SLU		Fabbricazione o produzione	Plenitude

<u>Entità appartenenti al Gruppo Eni incluse nell'aggregazione della giurisdizione fiscale</u>	<u>Giurisdizione fiscale di residenza</u>	<u>Settore di attività</u>	<u>Area di business Eni</u>
Tantalio Renewables SLU		Fabbricazione o produzione	Plenitude
Tebar Solar SLU		Fabbricazione o produzione	Plenitude
Versalis International SA - PE	Belgio	Vendite, commercializzazione o distribuzione	Chimica
Wind Grower SLU		Fabbricazione o produzione	Plenitude
Wind Hero SLU		Fabbricazione o produzione	Plenitude
Zinnia Solar SLU		Fabbricazione o produzione	Plenitude

## SVEZIA



(€ migliaia)

Anno 2023

Ricavi totali	7.316	Utili (Perdite) al lordo delle imposte sul reddito	353	Imposte sul reddito pagate	92	Imposte sul reddito maturate	77
Ricavi - Parte correlata	1.081						
Ricavi - Parte non correlata	6.235						
Capitale dichiarato	9	Utili non distribuiti	363	Numero di addetti (numero)	7	Immobilizzazioni materiali	

<u>Entità appartenenti al Gruppo Eni incluse nell'aggregazione della giurisdizione fiscale</u>	<u>Giurisdizione fiscale di residenza</u>	<u>Settore di attività</u>	<u>Area di business Eni</u>
BBi Sverige AB		Commercio all'ingrosso di prodotti chimici per l'industria	Chimica
Versalis International SA - PE	Belgio	Vendite, commercializzazione o distribuzione	Chimica

## SVIZZERA



(€ migliaia)

Anno 2023

Ricavi totali	802.569	Utili (Perdite) al lordo delle imposte sul reddito	30.196	Imposte sul reddito pagate	3.358	Imposte sul reddito maturate	3.706
Ricavi - Parte correlata	19.238						
Ricavi - Parte non correlata	783.331						
Capitale dichiarato	112.680	Utili non distribuiti	27.039	Numero di addetti (numero)	81	Immobilizzazioni materiali	77.389

<u>Entità appartenenti al Gruppo Eni incluse nell'aggregazione della giurisdizione fiscale</u>	<u>Giurisdizione fiscale di residenza</u>	<u>Settore di attività</u>	<u>Area di business Eni</u>
Be Charge Srl - PE	Italia	Vendite, commercializzazione o distribuzione	Plenitude
Eni Suisse SA		Vendite, commercializzazione o distribuzione	Enilive e Refining
Oleodotto del Reno SA		Vendite, commercializzazione o distribuzione	Altre attività
Oleoduc du Rhone SA		Attività di trasporto (via pipeline)	Enilive e Refining
Versalis International SA - PE	Belgio	Vendite, commercializzazione o distribuzione	Chimica

## TURCHIA



(€ migliaia)

Anno 2023

Ricavi totali	2.226	Utili (Perdite) al lordo delle imposte sul reddito	1.607	Imposte sul reddito pagate	415	Imposte sul reddito maturate	384
Ricavi - Parte correlata	1.274						
Ricavi - Parte non correlata	952						
Capitale dichiarato	1	Utili non distribuiti	1.221	Numero di addetti (numero)	9	Immobilizzazioni materiali	14

<u>Entità appartenenti al Gruppo Eni incluse nell'aggregazione della giurisdizione fiscale</u>	<u>Giurisdizione fiscale di residenza</u>	<u>Settore di attività</u>	<u>Area di business Eni</u>
Blue Stream Pipeline Co BV - PE	Paesi Bassi	Attività di trasporto (via pipeline)	Global Gas & LNG Portfolio
Versalis Kimya Ticaret Limited Sirketi		Vendite, commercializzazione o distribuzione	Chimica

## UNGHERIA



(€ migliaia)

Anno 2023

Ricavi totali	154.579	Utili (Perdite) al lordo delle imposte sul reddito	(19.506)	Imposte sul reddito pagate	517	Imposte sul reddito maturate	70
Ricavi - Parte correlata	17.791						
Ricavi - Parte non correlata	136.788						

Capitale dichiarato	13.674	Utili non distribuiti	(3.703)	Numero di addetti (numero)	150	Immobilizzazioni materiali	221
---------------------	--------	-----------------------	---------	----------------------------	-----	----------------------------	-----

Entità appartenenti al Gruppo Eni incluse nell'aggregazione della giurisdizione fiscaleGiurisdizione fiscale di residenzaSettore di attivitàArea di business Eni

Dunastyr Polisztirolgyártó Zártkörűen Működő Részvénytársaság

Fabbricazione o produzione

Chimica

Eni Austria GmbH - PE

Austria

Vendite, commercializzazione o distribuzione

Enilive e Refining

Versalis International SA - PE

Belgio

Vendite, commercializzazione o distribuzione

Chimica

## AFRICA

## ALGERIA



(€ migliaia)

Anno 2023

Ricavi totali	2.658.411	Utili (Perdite) al lordo delle imposte sul reddito	1.487.630	Imposte sul reddito pagate	868.952	Imposte sul reddito maturate	1.013.770
Ricavi - Parte correlata	1.066.825						
Ricavi - Parte non correlata	1.591.586						

Capitale dichiarato		Utili non distribuiti		Numero di addetti (numero)	1.462	Immobilizzazioni materiali	2.073.022
---------------------	--	-----------------------	--	----------------------------	-------	----------------------------	-----------

Entità appartenenti al Gruppo Eni incluse nell'aggregazione della giurisdizione fiscaleGiurisdizione fiscale di residenzaSettore di attivitàArea di business Eni

Eni Algeria Exploration BV - PE	Paesi Bassi	Fabbricazione o produzione	Exploration & Production
Eni Algeria Ltd Sàrl - PE	Paesi Bassi	Fabbricazione o produzione	Exploration & Production
Eni Algeria Production BV - PE	Paesi Bassi	Fabbricazione o produzione	Exploration & Production
Eni In Amenas Ltd - PE	Regno Unito	Fabbricazione o produzione	Exploration & Production
Eni In Salah Ltd - PE	Bahamas	Fabbricazione o produzione	Exploration & Production
Eni Oil Algeria Ltd - PE	Regno Unito	Fabbricazione o produzione	Exploration & Production
First Calgary Petroleum LP - PE	Canada	Fabbricazione o produzione	Exploration & Production

## ANGOLA



(€ migliaia)

Anno 2023

Ricavi totali	1.455	Utili (Perdite) al lordo delle imposte sul reddito	(7.243)	Imposte sul reddito pagate		Imposte sul reddito maturate	
Ricavi - Parte correlata	1.454						
Ricavi - Parte non correlata	1						

Capitale dichiarato		Utili non distribuiti		Numero di addetti (numero)	8	Immobilizzazioni materiali	7.808
---------------------	--	-----------------------	--	----------------------------	---	----------------------------	-------

Entità appartenenti al Gruppo Eni incluse nell'aggregazione della giurisdizione fiscaleGiurisdizione fiscale di residenzaSettore di attivitàArea di business Eni

Eni Natural Energies SpA - PE	Italia	Ricerca e Sviluppo	Exploration & Production
Eni West Africa SpA - PE	Italia	Inattiva	Exploration & Production
Versalis International SA - PE	Belgio	Vendite, commercializzazione o distribuzione	Chimica

## CONGO



(€ migliaia)

Anno 2023

Ricavi totali	1.263.164	Utili (Perdite) al lordo delle imposte sul reddito	(202.300)	Imposte sul reddito pagate	154.397	Imposte sul reddito maturate	136.383
Ricavi - Parte correlata	875.036						
Ricavi - Parte non correlata	388.128						

Capitale dichiarato	464	Utili non distribuiti	(439.797)	Numero di addetti (numero)	479	Immobilizzazioni materiali	3.448.648
---------------------	-----	-----------------------	-----------	----------------------------	-----	----------------------------	-----------

Entità appartenenti al Gruppo Eni incluse nell'aggregazione della giurisdizione fiscaleGiurisdizione fiscale di residenzaSettore di attivitàArea di business Eni

Burren Energy Congo Ltd - PE	Isole Vergini Britanniche	Fabbricazione o produzione	Exploration & Production
Eni Congo SAU		Fabbricazione o produzione	Exploration & Production
Versalis Congo Sarlu		Vendite, commercializzazione o distribuzione	Chimica

## COSTA D'AVORIO



(€ migliaia)

Anno 2023

Ricavi totali	98.096	Utili (Perdite) al lordo delle imposte sul reddito	(77.563)	Imposte sul reddito pagate	1.500	Imposte sul reddito maturate	7.538
Ricavi - Parte correlata	96.454						
Ricavi - Parte non correlata	1.642						

Capitale dichiarato	281	Utili non distribuiti	(302)	Numero di addetti (numero)	141	Immobilizzazioni materiali	1.868.195
---------------------	-----	-----------------------	-------	----------------------------	-----	----------------------------	-----------

Entità appartenenti al Gruppo Eni incluse nell'aggregazione della giurisdizione fiscaleGiurisdizione fiscale di residenzaSettore di attivitàArea di business Eni

Eni Côte d'Ivoire Ltd - PE

Regno Unito

Fabbricazione o produzione

Exploration &amp; Production

Versalis International Cote d'Ivoire Sarlu

Vendite, commercializzazione o distribuzione

Chimica

## EGITTO



(€ migliaia)

Anno 2023

Ricavi totali	4.085.635	Utili (Perdite) al lordo delle imposte sul reddito	1.854.858	Imposte sul reddito pagate	850.776	Imposte sul reddito maturate	860.551
Ricavi - Parte correlata	62.296						
Ricavi - Parte non correlata	4.023.339						

Capitale dichiarato	173.871	Utili non distribuiti	66.924	Numero di addetti (numero)	2.580	Immobilizzazioni materiali	7.370.268
---------------------	---------	-----------------------	--------	----------------------------	-------	----------------------------	-----------

Entità appartenenti al Gruppo Eni incluse nell'aggregazione della giurisdizione fiscaleGiurisdizione fiscale di residenzaSettore di attivitàArea di business Eni

Burren Energy (Egypt) Ltd - PE

Regno Unito

Fabbricazione o produzione

Exploration &amp; Production

Damietta LNG (DLNG) SAE <sup>(00)</sup>

Fabbricazione o produzione

Global Gas &amp; LNG Portfolio

DLNG Services SAE <sup>(00)</sup>

Servizi di amministrazione, gestione o assistenza

Global Gas &amp; LNG Portfolio

Eni New Energy Egypt SAE

Ricerca e Sviluppo

Exploration &amp; Production

EniProgetti Egypt Ltd

Servizi di ingegneria

Corporate e società finanziarie

Ieoc Production BV - PE

Paesi Bassi

Fabbricazione o produzione

Exploration &amp; Production

## GHANA



(€ migliaia)

Anno 2023

Ricavi totali	727.792	Utili (Perdite) al lordo delle imposte sul reddito	220.910	Imposte sul reddito pagate	348	Imposte sul reddito maturate	81
Ricavi - Parte correlata	362.823						
Ricavi - Parte non correlata	364.969						

Capitale dichiarato	15.075	Utili non distribuiti	486.332	Numero di addetti (numero)	161	Immobilizzazioni materiali	1.310.897
---------------------	--------	-----------------------	---------	----------------------------	-----	----------------------------	-----------

Entità appartenenti al Gruppo Eni incluse nell'aggregazione della giurisdizione fiscaleGiurisdizione fiscale di residenzaSettore di attivitàArea di business Eni

Eni Ghana Exploration and Production Ltd

Fabbricazione o produzione

Exploration &amp; Production

Versalis Zeal Ltd

Vendite, commercializzazione o distribuzione

Chimica

## KENYA



(€ migliaia)

Anno 2023

Ricavi totali	12.447	Utili (Perdite) al lordo delle imposte sul reddito	(82.589)	Imposte sul reddito pagate		Imposte sul reddito maturate	
Ricavi - Parte correlata	8.008						
Ricavi - Parte non correlata	4.439						

Capitale dichiarato		Utili non distribuiti		Numero di addetti (numero)	45	Immobilizzazioni materiali	56.603
---------------------	--	-----------------------	--	----------------------------	----	----------------------------	--------

Entità appartenenti al Gruppo Eni incluse nell'aggregazione della giurisdizione fiscaleGiurisdizione fiscale di residenzaSettore di attivitàArea di business Eni

Eni Kenya BV - PE

Paesi Bassi

Fabbricazione o produzione

Exploration &amp; Production

## LIBIA



(€ migliaia)

Anno 2023

Ricavi totali	4.239.952	Utili (Perdite) al lordo delle imposte sul reddito	2.668.197	Imposte sul reddito pagate	1.678.239	Imposte sul reddito maturate	1.683.009
Ricavi - Parte correlata	399.004						
Ricavi - Parte non correlata	3.840.948						

Capitale dichiarato		Utili non distribuiti		Numero di addetti (numero)	4.495	Immobilizzazioni materiali	2.742.737
---------------------	--	-----------------------	--	----------------------------	-------	----------------------------	-----------

Entità appartenenti al Gruppo Eni incluse nell'aggregazione della giurisdizione fiscaleGiurisdizione fiscale di residenzaSettore di attivitàArea di business Eni

Eni North Africa BV - PE	Paesi Bassi	Fabbricazione o produzione	Exploration & Production
GreenStream BV - PE	Paesi Bassi	Attività di trasporto (via pipeline)	Global Gas & LNG Portfolio
EniProgetti SpA - PE	Italia	Servizi di ingegneria	Corporate e società finanziarie

## MAROCCO



(€ migliaia)

Anno 2023

Ricavi totali	2.225	Utili (Perdite) al lordo delle imposte sul reddito	(51.486)	Imposte sul reddito pagate		Imposte sul reddito maturate	
Ricavi - Parte correlata	338						
Ricavi - Parte non correlata	1.887						

Capitale dichiarato		Utili non distribuiti		Numero di addetti (numero)	14	Immobilizzazioni materiali	104
---------------------	--	-----------------------	--	----------------------------	----	----------------------------	-----

Entità appartenenti al Gruppo Eni incluse nell'aggregazione della giurisdizione fiscaleGiurisdizione fiscale di residenzaSettore di attivitàArea di business Eni

Eni Maroc BV - PE	Paesi Bassi	Ricerca e Sviluppo	Exploration & Production
-------------------	-------------	--------------------	--------------------------

## MOZAMBICO



(€ migliaia)

Anno 2023

Ricavi totali	79.407	Utili (Perdite) al lordo delle imposte sul reddito	(70.425)	Imposte sul reddito pagate		Imposte sul reddito maturate	
Ricavi - Parte correlata	5.088						
Ricavi - Parte non correlata	74.319						

Capitale dichiarato		Utili non distribuiti		Numero di addetti (numero)	121	Immobilizzazioni materiali	11.248
---------------------	--	-----------------------	--	----------------------------	-----	----------------------------	--------

Entità appartenenti al Gruppo Eni incluse nell'aggregazione della giurisdizione fiscaleGiurisdizione fiscale di residenzaSettore di attivitàArea di business Eni

Eni Mozambico SpA - PE	Italia	Ricerca e Sviluppo	Exploration & Production
Eni Rovuma Basin BV - PE	Paesi Bassi	Fabbricazione o produzione	Exploration & Production
Versalis International SA - PE	Belgio	Vendite, commercializzazione o distribuzione	Chimica

## NIGERIA



(€ migliaia)

Anno 2023

Ricavi totali	1.000.683	Utili (Perdite) al lordo delle imposte sul reddito	116.484	Imposte sul reddito pagate	89.856	Imposte sul reddito maturate	105.172
Ricavi - Parte correlata	641.422						
Ricavi - Parte non correlata	359.261						

Capitale dichiarato	2.690	Utili non distribuiti	1.791.764	Numero di addetti (numero)	1.036	Immobilizzazioni materiali	814.227
---------------------	-------	-----------------------	-----------	----------------------------	-------	----------------------------	---------

Entità appartenenti al Gruppo Eni incluse nell'aggregazione della giurisdizione fiscaleGiurisdizione fiscale di residenzaSettore di attivitàArea di business Eni

Agip Energy and Natural Resources (Nigeria) Ltd		Fabbricazione o produzione	Exploration & Production
Nigerian Agip CPFA Ltd		Servizi di amministrazione, gestione o assistenza	Exploration & Production
Nigerian Agip Exploration Ltd		Fabbricazione o produzione	Exploration & Production
Nigerian Agip Oil Co Ltd		Fabbricazione o produzione	Exploration & Production

## REPUBBLICA DEMOCRATICA DEL CONGO



(€ migliaia)

Anno 2023

Ricavi totali		Utili (Perdite) al lordo delle imposte sul reddito	(129)	Imposte sul reddito pagate		Imposte sul reddito maturate	
Ricavi - Parte correlata							
Ricavi - Parte non correlata							
Capitale dichiarato	879	Utili non distribuiti	(1.938)	Numero di addetti (numero)		Immobilizzazioni materiali	
<u>Entità appartenenti al Gruppo Eni incluse nell'aggregazione della giurisdizione fiscale</u>		<u>Giurisdizione fiscale di residenza</u>		<u>Settore di attività</u>		<u>Area di business Eni</u>	
Eni RD Congo SA				Inattiva		Exploration & Production	

## RUANDA



(€ migliaia)

Anno 2023

Ricavi totali	15	Utili (Perdite) al lordo delle imposte sul reddito	(2.575)	Imposte sul reddito pagate		Imposte sul reddito maturate	
Ricavi - Parte correlata	15						
Ricavi - Parte non correlata							
Capitale dichiarato		Utili non distribuiti		Numero di addetti (numero)	2	Immobilizzazioni materiali	
<u>Entità appartenenti al Gruppo Eni incluse nell'aggregazione della giurisdizione fiscale</u>		<u>Giurisdizione fiscale di residenza</u>		<u>Settore di attività</u>		<u>Area di business Eni</u>	
Eni Natural Energies SpA - PE		Italia		Ricerca e Sviluppo		Exploration & Production	

## SUD AFRICA



(€ migliaia)

Anno 2023

Ricavi totali	15	Utili (Perdite) al lordo delle imposte sul reddito	(174)	Imposte sul reddito pagate		Imposte sul reddito maturate	
Ricavi - Parte correlata	15						
Ricavi - Parte non correlata							
Capitale dichiarato		Utili non distribuiti		Numero di addetti (numero)		Immobilizzazioni materiali	
<u>Entità appartenenti al Gruppo Eni incluse nell'aggregazione della giurisdizione fiscale</u>		<u>Giurisdizione fiscale di residenza</u>		<u>Settore di attività</u>		<u>Area di business Eni</u>	
Eni South Africa BV - PE		Paesi Bassi		Inattiva		Exploration & Production	

## TUNISIA



(€ migliaia)

Anno 2023

Ricavi totali	95.972	Utili (Perdite) al lordo delle imposte sul reddito	15.083	Imposte sul reddito pagate	32.844	Imposte sul reddito maturate	27.816
Ricavi - Parte correlata	45.734						
Ricavi - Parte non correlata	50.238						
Capitale dichiarato		Utili non distribuiti		Numero di addetti (numero)	297	Immobilizzazioni materiali	115.304
<u>Entità appartenenti al Gruppo Eni incluse nell'aggregazione della giurisdizione fiscale</u>		<u>Giurisdizione fiscale di residenza</u>		<u>Settore di attività</u>		<u>Area di business Eni</u>	
Eni Tunisia BV - PE		Paesi Bassi		Fabbricazione o produzione		Exploration & Production	



# ASIA E OCEANIA

## AUSTRALIA



(€ migliaia)

Anno 2023

Ricavi totali	81.138	Utili (Perdite) al lordo delle imposte sul reddito	(97.142)	Imposte sul reddito pagate	(11.566)	Imposte sul reddito maturate	314
Ricavi - Parte correlata	24.282						
Ricavi - Parte non correlata	56.856						
Capitale dichiarato	161.162	Utili non distribuiti	(152.200)	Numero di addetti (numero)	101	Immobilizzazioni materiali	667.067

### Entità appartenenti al Gruppo Eni incluse nell'aggregazione della giurisdizione fiscale

### Giurisdizione fiscale di residenza

### Settore di attività

### Area di business Eni

Entità	Paesi Bassi	Fabbricazione o produzione	Exploration & Production
Eni Australia BV - PE	Paesi Bassi	Fabbricazione o produzione	Exploration & Production
Eni Australia Ltd - PE	Regno Unito	Fabbricazione o produzione	Exploration & Production
Eni Gas & Power LNG Australia BV - PE	Paesi Bassi	Fabbricazione o produzione	Exploration & Production
Eni JPDA 03-13 Ltd - PE	Regno Unito	Fabbricazione o produzione	Exploration & Production
Eni JPDA 06-105 Pty Ltd		Fabbricazione o produzione	Exploration & Production
Eni JPDA 11-106 BV - PE	Paesi Bassi	Ricerca e Sviluppo	Exploration & Production
Eni New Energy Australia Pty Ltd		Fabbricazione o produzione	Plenitude
Eni New Energy Batchelor Pty Ltd		Fabbricazione o produzione	Plenitude
Eni New Energy Katherine Pty Ltd		Fabbricazione o produzione	Plenitude
Eni New Energy Manton Dam Pty Ltd		Fabbricazione o produzione	Plenitude

## BAHRAIN



(€ migliaia)

Anno 2023

Ricavi totali	58	Utili (Perdite) al lordo delle imposte sul reddito	161	Imposte sul reddito pagate		Imposte sul reddito maturate	
Ricavi - Parte correlata							
Ricavi - Parte non correlata	58						
Capitale dichiarato		Utili non distribuiti		Numero di addetti (numero)		Immobilizzazioni materiali	

### Entità appartenenti al Gruppo Eni incluse nell'aggregazione della giurisdizione fiscale

### Giurisdizione fiscale di residenza

### Settore di attività

### Area di business Eni

Entità	Paesi Bassi	Ricerca e Sviluppo	Exploration & Production
Eni Bahrain BV - PE	Paesi Bassi	Ricerca e Sviluppo	Exploration & Production

## CINA



(€ migliaia)

Anno 2023

Ricavi totali	113.030	Utili (Perdite) al lordo delle imposte sul reddito	5.146	Imposte sul reddito pagate	(98)	Imposte sul reddito maturate	72
Ricavi - Parte correlata	3.489						
Ricavi - Parte non correlata	109.541						
Capitale dichiarato	7.209	Utili non distribuiti	(10.284)	Numero di addetti (numero)	78	Immobilizzazioni materiali	926

### Entità appartenenti al Gruppo Eni incluse nell'aggregazione della giurisdizione fiscale

### Giurisdizione fiscale di residenza

### Settore di attività

### Area di business Eni

Entità	Paesi Bassi	Fabbricazione o produzione	Exploration & Production
Eni China BV - PE	Paesi Bassi	Fabbricazione o produzione	Exploration & Production
Eni Energy (Shanghai) Co Ltd		Vendite, commercializzazione o distribuzione	Enlives e Refining
Finproject Guangzhou Trading Co Ltd		Vendite, commercializzazione o distribuzione	Chimica
Versalis Pacific Trading (Shanghai) Co Ltd		Vendite, commercializzazione o distribuzione	Chimica

## COREA DEL SUD



(€ migliaia)

Anno 2023

Ricavi totali	1.106	Utili (Perdite) al lordo delle imposte sul reddito	219	Imposte sul reddito pagate	77	Imposte sul reddito maturate	26
Ricavi - Parte correlata	1.106						
Ricavi - Parte non correlata							
Capitale dichiarato		Utili non distribuiti		Numero di addetti (numero)	3	Immobilizzazioni materiali	

Entità appartenenti al Gruppo Eni incluse nell'aggregazione della giurisdizione fiscale

Versalis Pacific Trading (Shanghai) Co Ltd - PE

Giurisdizione fiscale di residenza

Cina

Giurisdizione fiscale di residenza

Servizi di amministrazione, gestione o assistenza

Area di business Eni

Chimica

## EMIRATI ARABI UNITI



(€ migliaia)

Anno 2023

Ricavi totali	1.558.394	Utili (Perdite) al lordo delle imposte sul reddito	874.839	Imposte sul reddito pagate	831.002	Imposte sul reddito maturate	800.451
Ricavi - Parte correlata	1.545.117						
Ricavi - Parte non correlata	13.277						
Capitale dichiarato		Utili non distribuiti		Numero di addetti (numero)	130	Immobilizzazioni materiali	2.799.609

Entità appartenenti al Gruppo Eni incluse nell'aggregazione della giurisdizione fiscale

Eni Abu Dhabi BV - PE

Giurisdizione fiscale di residenza

Paesi Bassi

Settore di attività

Fabbricazione o produzione

Area di business Eni

Exploration &amp; Production

Eni Abu Dhabi Refining &amp; Trading Services BV - PE

Paesi Bassi

Vendite, commercializzazione o distribuzione

Enilive e Refining

Eni Middle East Ltd

Regno Unito

Servizi di ingegneria

Exploration &amp; Production

Eni RAK BV - PE

Paesi Bassi

Ricerca e Sviluppo

Exploration &amp; Production

Eni Sharjah BV - PE

Paesi Bassi

Fabbricazione o produzione

Exploration &amp; Production

## HONG KONG



(€ migliaia)

Anno 2023

Ricavi totali	367.236	Utili (Perdite) al lordo delle imposte sul reddito	338.712	Imposte sul reddito pagate	428	Imposte sul reddito maturate	658
Ricavi - Parte correlata	367.058						
Ricavi - Parte non correlata	178						
Capitale dichiarato	299.466	Utili non distribuiti	287.411	Numero di addetti (numero)		Immobilizzazioni materiali	

Entità appartenenti al Gruppo Eni incluse nell'aggregazione della giurisdizione fiscale

Asian Compounds Ltd

Giurisdizione fiscale di residenza

Settore di attività

Servizi di amministrazione, gestione o assistenza

Area di business Eni

Chimica

Export LNG Ltd

Inattiva

Exploration &amp; Production

Finproject Asia Ltd \*

Vendite, commercializzazione o distribuzione

Chimica

(\*) Società assoggettata a regime fiscale privilegiato di cui all'art. 167, comma 4 del D.P.R. 22 dicembre 1986, n. 917: il reddito di competenza di Gruppo è soggetto a tassazione in Italia.

## INDIA



(€ migliaia)

Anno 2023

Ricavi totali	12.322	Utili (Perdite) al lordo delle imposte sul reddito	(1.609)	Imposte sul reddito pagate	41	Imposte sul reddito maturate	46
Ricavi - Parte correlata	686						
Ricavi - Parte non correlata	11.636						
Capitale dichiarato	1.200	Utili non distribuiti	2.766	Numero di addetti (numero)	367	Immobilizzazioni materiali	15.107

Entità appartenenti al Gruppo Eni incluse nell'aggregazione della giurisdizione fiscale

Eni India Ltd - PE

Giurisdizione fiscale di residenza

Regno Unito

Settore di attività

Inattiva

Area di business Eni

Exploration &amp; Production

Finproject India Pvt Ltd

Fabbricazione o produzione

Chimica

Versalis Pacific (India) Private Ltd

Vendite, commercializzazione o distribuzione

Chimica

## INDONESIA



(€ migliaia)

Anno 2023

Ricavi totali	1.266.375	Utili (Perdite) al lordo delle imposte sul reddito	625.297	Imposte sul reddito pagate	313.760	Imposte sul reddito maturate	157.074
Ricavi - Parte correlata	352.773						
Ricavi - Parte non correlata	913.602						
Capitale dichiarato		Utili non distribuiti		Numero di addetti (numero)	369	Immobilizzazioni materiali	399.083

Entità appartenenti al Gruppo Eni incluse nell'aggregazione della giurisdizione fiscaleGiurisdizione fiscale di residenzaSettore di attivitàArea di business Eni

Eni Ambalat Ltd - PE	Regno Unito	Titolare della licenza esplorativa	Exploration & Production
Eni Arguni I Ltd - PE	Regno Unito	Titolare della licenza esplorativa	Exploration & Production
Eni Bukat Ltd - PE	Regno Unito	Titolare della licenza esplorativa	Exploration & Production
Eni CBM Ltd - PE	Regno Unito	Inattiva	Exploration & Production
Eni East Ganai Ltd - PE	Regno Unito	Titolare della licenza esplorativa	Exploration & Production
Eni East Sepinggan Ltd - PE	Regno Unito	Fabbricazione o produzione	Exploration & Production
Eni Ganai Deepwater Ltd - PE	Bermuda	Ricerca e Sviluppo	Exploration & Production
Eni Ganai Ltd - PE	Regno Unito	Titolare della licenza esplorativa	Exploration & Production
Eni Indonesia Ltd - PE	Regno Unito	Titolare della licenza esplorativa	Exploration & Production
Eni Indonesia Ots 1 Ltd - PE	Isole Cayman	Titolare della licenza esplorativa	Exploration & Production
Eni Krueng Mane Ltd - PE	Regno Unito	Titolare della licenza esplorativa	Exploration & Production
Eni Makassar Ltd - PE	Bermuda	Fabbricazione o produzione	Exploration & Production
Eni Muara Bakau BV - PE	Paesi Bassi	Fabbricazione o produzione	Exploration & Production
Eni North Ganai Ltd - PE	Regno Unito	Titolare della licenza esplorativa	Exploration & Production
Eni Peri Mahakam Ltd - PE	Regno Unito	Titolare della licenza esplorativa	Exploration & Production
Eni Rapak Deepwater Ltd - Bermuda - PE	Bermuda	Fabbricazione o produzione	Exploration & Production
Eni Rapak Ltd - PE	Regno Unito	Fabbricazione o produzione	Exploration & Production
Eni West Ganai Ltd - PE	Regno Unito	Titolare della licenza esplorativa	Exploration & Production
Eni West Timor Ltd - PE	Regno Unito	Titolare della licenza esplorativa	Exploration & Production
Lasmo Sanga Sanga Ltd - PE	Regno Unito	Inattiva	Exploration & Production

## IRAN



(€ migliaia)

Anno 2023

Ricavi totali	341	Utili (Perdite) al lordo delle imposte sul reddito	7	Imposte sul reddito pagate		Imposte sul reddito maturate	8
Ricavi - Parte correlata	74						
Ricavi - Parte non correlata	267						
Capitale dichiarato		Utili non distribuiti		Numero di addetti (numero)		Immobilizzazioni materiali	

Entità appartenenti al Gruppo Eni incluse nell'aggregazione della giurisdizione fiscaleGiurisdizione fiscale di residenzaSettore di attivitàArea di business Eni

Eni Iran BV - PE	Paesi Bassi	Inattiva	Exploration & Production
------------------	-------------	----------	--------------------------

## IRAQ



(€ migliaia)

Anno 2023

Ricavi totali	628.897	Utili (Perdite) al lordo delle imposte sul reddito	102.158	Imposte sul reddito pagate	38.025	Imposte sul reddito maturate	35.744
Ricavi - Parte correlata	1.140.918						
Ricavi - Parte non correlata	(512.021)						
Capitale dichiarato		Utili non distribuiti		Numero di addetti (numero)	496	Immobilizzazioni materiali	649.310

[Entità appartenenti al Gruppo Eni incluse nell'aggregazione della giurisdizione fiscale](#)

[Giurisdizione fiscale di residenza](#)

[Settore di attività](#)

[Area di business Eni](#)

Eni Iraq BV - PE

Paesi Bassi

Fabbricazione o produzione

Exploration &amp; Production

## KAZAKHSTAN



(€ migliaia)

Anno 2023

Ricavi totali	2.783.339	Utili (Perdite) al lordo delle imposte sul reddito	1.534.804	Imposte sul reddito pagate	212.982	Imposte sul reddito maturate	202.406
Ricavi - Parte correlata	1.851.326						
Ricavi - Parte non correlata	932.013						
Capitale dichiarato	38.635	Utili non distribuiti	(37.713)	Numero di addetti (numero)	1.416	Immobilizzazioni materiali	10.379.763

[Entità appartenenti al Gruppo Eni incluse nell'aggregazione della giurisdizione fiscale](#)

[Giurisdizione fiscale di residenza](#)

[Settore di attività](#)

[Area di business Eni](#)

Agip Caspian Sea BV - PE

Paesi Bassi

Fabbricazione o produzione

Exploration &amp; Production

Agip Karachaganak BV - PE

Paesi Bassi

Fabbricazione o produzione

Exploration &amp; Production

Arm Wind LLP

Fabbricazione o produzione

Plenitude

Eni Isatay BV - PE

Paesi Bassi

Ricerca e Sviluppo

Exploration &amp; Production

EniProgetti SpA - PE

Italia

Servizi di ingegneria

Corporate e società finanziarie

## LIBANO



(€ migliaia)

Anno 2023

Ricavi totali	133	Utili (Perdite) al lordo delle imposte sul reddito	(42.094)	Imposte sul reddito pagate		Imposte sul reddito maturate	
Ricavi - Parte correlata							
Ricavi - Parte non correlata	133						
Capitale dichiarato		Utili non distribuiti		Numero di addetti (numero)		Immobilizzazioni materiali	

[Entità appartenenti al Gruppo Eni incluse nell'aggregazione della giurisdizione fiscale](#)

[Giurisdizione fiscale di residenza](#)

[Settore di attività](#)

[Area di business Eni](#)

Eni Lebanon BV - PE

Paesi Bassi

Ricerca e Sviluppo

Exploration &amp; Production

## OMAN



(€ migliaia)

Anno 2023

Ricavi totali	594	Utili (Perdite) al lordo delle imposte sul reddito	(14.663)	Imposte sul reddito pagate		Imposte sul reddito maturate	
Ricavi - Parte correlata							
Ricavi - Parte non correlata	594						
Capitale dichiarato		Utili non distribuiti		Numero di addetti (numero)	18	Immobilizzazioni materiali	12.951

[Entità appartenenti al Gruppo Eni incluse nell'aggregazione della giurisdizione fiscale](#)

[Giurisdizione fiscale di residenza](#)

[Settore di attività](#)

[Area di business Eni](#)

Eni Oman BV - PE

Paesi Bassi

Ricerca e Sviluppo

Exploration &amp; Production

## QATAR



(€ migliaia)

Anno 2023

Ricavi totali	106	Utili (Perdite) al lordo delle imposte sul reddito	(3.356)	Imposte sul reddito pagate		Imposte sul reddito maturate	(201)
Ricavi - Parte correlata							
Ricavi - Parte non correlata	106						
Capitale dichiarato		Utili non distribuiti		Numero di addetti (numero)	5	Immobilizzazioni materiali	

Entità appartenenti al Gruppo Eni incluse nell'aggregazione della giurisdizione fiscale

Eni Qatar BV - PE

Giurisdizione fiscale di residenza

Paesi Bassi

Settore di attività

Detenzione di azioni o altri strumenti di capitale

Area di business Eni

Exploration &amp; Production

## RUSSIA



(€ migliaia)

Anno 2023

Ricavi totali	170.880	Utili (Perdite) al lordo delle imposte sul reddito	72.457	Imposte sul reddito pagate		Imposte sul reddito maturate	975
Ricavi - Parte correlata	91.228						
Ricavi - Parte non correlata	79.652						
Capitale dichiarato	25.117	Utili non distribuiti	(20.400)	Numero di addetti (numero)	32	Immobilizzazioni materiali	166.100

Entità appartenenti al Gruppo Eni incluse nell'aggregazione della giurisdizione fiscale

Blue Stream Pipeline Co BV - PE

Giurisdizione fiscale di residenza

Paesi Bassi

Settore di attività

Attività di trasporto (via pipeline)

Area di business Eni

Global Gas &amp; LNG Portfolio

EniServizi SpA - PE

Italia

Servizi di amministrazione, gestione o assistenza

Corporate e società finanziarie

Llc "Eni Energia"

Ricerca e Sviluppo

Exploration &amp; Production

Versalis International SA - PE

Belgio

Vendite, commercializzazione o distribuzione

Chimica

## SINGAPORE



(€ migliaia)

Anno 2023

Ricavi totali	3.080.781	Utili (Perdite) al lordo delle imposte sul reddito	1.675	Imposte sul reddito pagate	8.044	Imposte sul reddito maturate	3.912
Ricavi - Parte correlata	1.054.400						
Ricavi - Parte non correlata	2.026.381						
Capitale dichiarato	3.988	Utili non distribuiti	(1.156)	Numero di addetti (numero)	42	Immobilizzazioni materiali	76

Entità appartenenti al Gruppo Eni incluse nell'aggregazione della giurisdizione fiscale

Eni Global Energy Markets SpA - PE

Giurisdizione fiscale di residenza

Italia

Settore di attività

Vendite, commercializzazione o distribuzione

Area di business Eni

Global Gas &amp; LNG Portfolio

Eni Trade &amp; Biofuels SpA - PE

Italia

Vendite, commercializzazione o distribuzione

Enilive e Refining

Eni Trading &amp; Shipping SpA (in liquidazione) - PE

Italia

Inattiva

Corporate e società finanziarie

Versalis Singapore Pte Ltd

Vendite, commercializzazione o distribuzione

Chimica

## TIMOR LESTE



(€ migliaia)

Anno 2023

Ricavi totali	26.703	Utili (Perdite) al lordo delle imposte sul reddito	(45.853)	Imposte sul reddito pagate	3.422	Imposte sul reddito maturate	5.685
Ricavi - Parte correlata	6.204						
Ricavi - Parte non correlata	20.499						

Capitale dichiarato		Utili non distribuiti		Numero di addetti (numero)	2	Immobilizzazioni materiali	30
---------------------	--	-----------------------	--	----------------------------	---	----------------------------	----

[Entità appartenenti al Gruppo Eni incluse nell'aggregazione della giurisdizione fiscale](#)

[Giurisdizione fiscale di residenza](#)

[Settore di attività](#)

[Area di business Eni](#)

Eni JPDA 03-13 Ltd - PE	Regno Unito	Fabbricazione o produzione	Exploration & Production
Eni JPDA 06-105 Pty Ltd - PE	Australia	Fabbricazione o produzione	Exploration & Production
Eni JPDA 11-106 BV - PE	Paesi Bassi	Ricerca e Sviluppo	Exploration & Production
Eni Timor Leste SpA - PE	Italia	Ricerca e Sviluppo	Exploration & Production

## TURKMENISTAN



(€ migliaia)

Anno 2023

Ricavi totali	119.717	Utili (Perdite) al lordo delle imposte sul reddito	30.501	Imposte sul reddito pagate	8.364	Imposte sul reddito maturate	3.366
Ricavi - Parte correlata	9.496						
Ricavi - Parte non correlata	110.221						

Capitale dichiarato		Utili non distribuiti		Numero di addetti (numero)	847	Immobilizzazioni materiali	395.994
---------------------	--	-----------------------	--	----------------------------	-----	----------------------------	---------

[Entità appartenenti al Gruppo Eni incluse nell'aggregazione della giurisdizione fiscale](#)

[Giurisdizione fiscale di residenza](#)

[Settore di attività](#)

[Area di business Eni](#)

Eni Turkmenistan Ltd - PE	Bermuda	Fabbricazione o produzione	Exploration & Production
---------------------------	---------	----------------------------	--------------------------

## VIETNAM



(€ migliaia)

Anno 2023

Ricavi totali	2.923	Utili (Perdite) al lordo delle imposte sul reddito	(29.481)	Imposte sul reddito pagate	4.619	Imposte sul reddito maturate	
Ricavi - Parte correlata	2.631						
Ricavi - Parte non correlata	292						

Capitale dichiarato	761	Utili non distribuiti	(2.472)	Numero di addetti (numero)	68	Immobilizzazioni materiali	113.484
---------------------	-----	-----------------------	---------	----------------------------	----	----------------------------	---------

[Entità appartenenti al Gruppo Eni incluse nell'aggregazione della giurisdizione fiscale](#)

[Giurisdizione fiscale di residenza](#)

[Settore di attività](#)

[Area di business Eni](#)

Eni Vietnam BV - PE	Paesi Bassi	Ricerca e Sviluppo	Exploration & Production
Finproject Viet Nam Co Ltd		Vendite, commercializzazione o distribuzione	Chimica

## AMERICA

## ARGENTINA



(€ migliaia)

Anno 2023

Ricavi totali		Utili (Perdite) al lordo delle imposte sul reddito	(1.239)	Imposte sul reddito pagate		Imposte sul reddito maturate	
Ricavi - Parte correlata							
Ricavi - Parte non correlata							

Capitale dichiarato	300	Utili non distribuiti	(2.455)	Numero di addetti (numero)		Immobilizzazioni materiali	
---------------------	-----	-----------------------	---------	----------------------------	--	----------------------------	--

[Entità appartenenti al Gruppo Eni incluse nell'aggregazione della giurisdizione fiscale](#)

[Giurisdizione fiscale di residenza](#)

[Settore di attività](#)

[Area di business Eni](#)

Eni Argentina Exploración y Explotación SA		Ricerca e Sviluppo	Exploration & Production
--	--	--------------------	--------------------------

## BAHAMAS



(€ migliaia)

Anno 2023

Ricavi totali		Utili (Perdite) al lordo delle imposte sul reddito		Imposte sul reddito pagate		Imposte sul reddito maturate	
Ricavi - Parte correlata							
Ricavi - Parte non correlata							
Capitale dichiarato	3	Utili non distribuiti	288.647	Numero di addetti (numero)		Immobilizzazioni materiali	

Entità appartenenti al Gruppo Eni incluse nell'aggregazione della giurisdizione fiscaleGiurisdizione fiscale di residenzaSettore di attivitàArea di business Eni

Eni In Salah Ltd *				Fabbricazione o produzione		Exploration & Production
Zetah Congo Ltd**				Titolare della licenza esplorativa		Exploration & Production
Zetah Kouilou Ltd**				Titolare della licenza esplorativa		Exploration & Production

(\*) Società non soggetta a regime fiscale privilegiato di cui all'art. 167, comma 4 del D.P.R. 22 dicembre 1986, n. 917; la società opera con stabile organizzazione in Algeria ed il livello di imposizione non è inferiore al 50% di quello italiano.

(\*\*) Società assoggettata a regime fiscale privilegiato di cui all'art. 167, comma 4 del D.P.R. 22 dicembre 1986, n. 917: il reddito di competenza e' soggetto a tassazione in Italia.

## BERMUDA



(€ migliaia)

Anno 2023

Ricavi totali	55	Utili (Perdite) al lordo delle imposte sul reddito	(60)	Imposte sul reddito pagate		Imposte sul reddito maturate	
Ricavi - Parte correlata	55						
Ricavi - Parte non correlata							
Capitale dichiarato	1.039.224	Utili non distribuiti	(304.193)	Numero di addetti (numero)		Immobilizzazioni materiali	

Entità appartenenti al Gruppo Eni incluse nell'aggregazione della giurisdizione fiscaleGiurisdizione fiscale di residenzaSettore di attivitàArea di business Eni

Burren Energy (Bermuda) Ltd*				Detenzione di azioni o altri strumenti di capitale		Exploration & Production
Burren Shakti Ltd*				Inattiva		Exploration & Production
Eni Ganai Deepwater Ltd**				Ricerca e Sviluppo		Exploration & Production
Eni Makassar Ltd**				Fabbricazione o produzione		Exploration & Production
Eni Rapak Deepwater Ltd**				Fabbricazione o produzione		Exploration & Production
Eni Turkmenistan Ltd ***				Fabbricazione o produzione		Exploration & Production

(\*) Società assoggettata a regime fiscale privilegiato di cui all'art. 167, comma 4 del D.P.R. 22 dicembre 1986, n. 917: il reddito di competenza è soggetto a tassazione in Italia.

(\*\*) Società non soggetta a regime fiscale privilegiato di cui all'art. 167, comma 4 del D.P.R. 22 dicembre 1986, n. 917; la società opera con stabile organizzazione in Indonesia assoggettata a livello di imposizione non inferiore al 50% di quello italiano.

(\*\*\*) Società non assoggettata a regime fiscale privilegiato di cui all'art. 167, comma 4, del D.P.R. 22 dicembre 1986, n.917: la società opera con stabile organizzazione in Turkmenistan ed il livello di imposizione non è inferiore al 50% di quello italiano.

## BRASILE



(€ migliaia)

Anno 2023

Ricavi totali	329	Utili (Perdite) al lordo delle imposte sul reddito	(49)	Imposte sul reddito pagate		Imposte sul reddito maturate	3
Ricavi - Parte correlata							
Ricavi - Parte non correlata	329						
Capitale dichiarato	295.230	Utili non distribuiti	(294.849)	Numero di addetti (numero)	1	Immobilizzazioni materiali	62

Entità appartenenti al Gruppo Eni incluse nell'aggregazione della giurisdizione fiscaleGiurisdizione fiscale di residenzaSettore di attivitàArea di business Eni

Eni do Brasil Investimentos em Exploração e Produção de Petróleo Ltda				Inattiva		Exploration & Production
Finproject Brasil Industria De Solados Eireli				Vendite, commercializzazione o distribuzione		Chimica

## CANADA



(€ migliaia)

Anno 2023

Ricavi totali	10.679	Utili (Perdite) al lordo delle imposte sul reddito	2.211	Imposte sul reddito pagate	911	Imposte sul reddito maturate	563
Ricavi - Parte correlata	90						
Ricavi - Parte non correlata	10.589						
Capitale dichiarato	3.642.761	Utili non distribuiti	(3.326.562)	Numero di addetti (numero)	31	Immobilizzazioni materiali	450

[Entità appartenenti al Gruppo Eni incluse nell'aggregazione della giurisdizione fiscale](#)

[Giurisdizione fiscale di residenza](#)

[Settore di attività](#)

[Area di business Eni](#)

BioBag Inc			Vendite, commercializzazione o distribuzione	Chimica
Eni Canada Holding Ltd			Detenzione di azioni o altri strumenti di capitale	Exploration & Production
First Calgary Petroleums LP*			Fabbricazione o produzione	Exploration & Production
First Calgary Petroleums Partner Co ULC			Detenzione di azioni o altri strumenti di capitale	Exploration & Production
Foam Creations (2008) Inc			Fabbricazione o produzione	Chimica

(\*) Società con sede legale negli Stati Uniti.

## COLOMBIA



(€ migliaia)

Anno 2023

Ricavi totali	223	Utili (Perdite) al lordo delle imposte sul reddito	(929)	Imposte sul reddito pagate		Imposte sul reddito maturate	
Ricavi - Parte correlata							
Ricavi - Parte non correlata	223						
Capitale dichiarato	5.402	Utili non distribuiti	(1.151)	Numero di addetti (numero)	9	Immobilizzazioni materiali	3.715

[Entità appartenenti al Gruppo Eni incluse nell'aggregazione della giurisdizione fiscale](#)

[Giurisdizione fiscale di residenza](#)

[Settore di attività](#)

[Area di business Eni](#)

Inveese SAS			Fabbricazione o produzione	Plenitude
Eni Plenitude Investment Colombia SAS			Detenzione di azioni o altri strumenti di capitale	Plenitude
Eni Plenitude Technical Services Colombia SAS			Servizi di amministrazione, gestione o assistenza	Plenitude

## ECUADOR



(€ migliaia)

Anno 2023

Ricavi totali	137.300	Utili (Perdite) al lordo delle imposte sul reddito	16.335	Imposte sul reddito pagate	3.033	Imposte sul reddito maturate	3.711
Ricavi - Parte correlata	2.375						
Ricavi - Parte non correlata	134.925						
Capitale dichiarato	123	Utili non distribuiti	74.540	Numero di addetti (numero)	473	Immobilizzazioni materiali	17.058

[Entità appartenenti al Gruppo Eni incluse nell'aggregazione della giurisdizione fiscale](#)

[Giurisdizione fiscale di residenza](#)

[Settore di attività](#)

[Area di business Eni](#)

Eni Ecuador SA			Vendite, commercializzazione o distribuzione	Enilive e Refining
Esacontrol SA			Fabbricazione o produzione	Enilive e Refining
Esain SA			Vendite, commercializzazione o distribuzione	Enilive e Refining
Tecnoesa SA			Fabbricazione o produzione	Enilive e Refining



## ISOLE CAYMAN



(€ migliaia)

Anno 2023

Ricavi totali Ricavi - Parte correlata Ricavi - Parte non correlata	Utili (Perdite) al lordo delle imposte sul reddito	Imposte sul reddito pagate	Imposte sul reddito maturate
Capitale dichiarato	Utili non distribuiti	Numero di addetti (numero)	Immobilizzazioni materiali

[Entità appartenenti al Gruppo Eni incluse nell'aggregazione della giurisdizione fiscale](#)

[Giurisdizione fiscale di residenza](#)

[Settore di attività](#)

[Area di business Eni](#)

Eni Indonesia Ots 1 Ltd \*

Titolare della licenza esplorativa

Exploration & Production

(\*) Società non soggetta a regime fiscale privilegiato di cui all'art. 167, comma 4 del D.P.R. 22 dicembre 1986, n. 917; la Società è fiscalmente residente nel Regno Unito ed opera con stabile organizzazione in Indonesia assoggettata a livello di imposizione non inferiore al 50% di quello italiano.

## ISOLE VERGINI BRITANNICHE



(€ migliaia)

Anno 2023

Ricavi totali Ricavi - Parte correlata Ricavi - Parte non correlata	Utili (Perdite) al lordo delle imposte sul reddito	Imposte sul reddito pagate	Imposte sul reddito maturate
Capitale dichiarato 46	Utili non distribuiti (723.278)	Numero di addetti (numero)	Immobilizzazioni materiali

[Entità appartenenti al Gruppo Eni incluse nell'aggregazione della giurisdizione fiscale](#)

[Giurisdizione fiscale di residenza](#)

[Settore di attività](#)

[Area di business Eni](#)

Burren Energy Congo Ltd \*

Fabbricazione o produzione

Exploration & Production

(\*) Società non assoggettata a regime fiscale privilegiato di cui all'art. 167, comma 4, del D.P.R. 22 dicembre 1986, n.917; la società opera con stabile organizzazione in Congo ed il livello di imposizione non è inferiore al 50% di quello italiano.

## MESSICO



(€ migliaia)

Anno 2023

Ricavi totali 15.611.885 Ricavi - Parte correlata 11.745.835 Ricavi - Parte non correlata 3.866.050	Utili (Perdite) al lordo delle imposte sul reddito 24.297	Imposte sul reddito pagate 844	Imposte sul reddito maturate 2.825
Capitale dichiarato 5.974	Utili non distribuiti (273.951)	Numero di addetti (numero) 1.100	Immobilizzazioni materiali 2.112.447

[Entità appartenenti al Gruppo Eni incluse nell'aggregazione della giurisdizione fiscale](#)

[Giurisdizione fiscale di residenza](#)

[Settore di attività](#)

[Area di business Eni](#)

Eni México S. de RL de CV

Fabbricazione o produzione

Exploration & Production

Eni Transporte y Suministro Mexico, S. de RL de CV

Vendite, commercializzazione o distribuzione

Enilive e Refining

Foam Creations Mexico SA de CV

Fabbricazione o produzione

Chimica

Mizamtec Operating Company S. de RL de CV

Servizi di amministrazione, gestione o assistenza

Exploration & Production

Versalis México S. de R.L. de CV

Vendite, commercializzazione o distribuzione

Chimica

## STATI UNITI



(€ migliaia)

Anno 2023

Ricavi totali	7.106.899	Utili (Perdite) al lordo delle imposte sul reddito	(793.906)	Imposte sul reddito pagate	18.022	Imposte sul reddito maturate	13.209
Ricavi - Parte correlata	2.052.306						
Ricavi - Parte non correlata	5.054.593						
Capitale dichiarato	6.781.141	Utili non distribuiti	(2.460.215)	Numero di addetti (numero)	345	Immobilizzazioni materiali	3.168.595

Entità appartenenti al Gruppo Eni incluse nell'aggregazione della giurisdizione fiscaleGiurisdizione fiscale di residenzaSettore di attivitàArea di business Eni

<u>Entità appartenenti al Gruppo Eni incluse nell'aggregazione della giurisdizione fiscale</u>	<u>Giurisdizione fiscale di residenza</u>	<u>Settore di attività</u>	<u>Area di business Eni</u>
BioBag Americas Inc		Vendite, commercializzazione o distribuzione	Chimica
Brazoria Class B Member Llc		Detenzione di azioni o altri strumenti di capitale	Plenitude
Brazoria County Solar Project Llc		Fabbricazione o produzione	Plenitude
Brazoria HoldCo Llc		Detenzione di azioni o altri strumenti di capitale	Plenitude
BT Kellam Solar Llc		Fabbricazione o produzione	Plenitude
Corazon Energy Class B Llc		Detenzione di azioni o altri strumenti di capitale	Plenitude
Corazon Energy Llc		Fabbricazione o produzione	Plenitude
Corazon Energy Services Llc		Detenzione di azioni o altri strumenti di capitale	Plenitude
Corazon Tax Equity Partnership Llc		Detenzione di azioni o altri strumenti di capitale	Plenitude
Eni America Ltd		Detenzione di azioni o altri strumenti di capitale	Exploration & Production
Eni BB Petroleum Inc		Fabbricazione o produzione	Exploration & Production
Eni Finance USA Inc (in liquidazione)		Finanziamento interno del Gruppo	Corporate e società finanziarie
Eni GoM Llc		Fabbricazione o produzione	Exploration & Production
Eni Marketing Inc		Vendite, commercializzazione o distribuzione	Exploration & Production
Eni New Energy US Inc		Detenzione di azioni o altri strumenti di capitale	Plenitude
Eni New Energy US Holding Llc		Detenzione di azioni o altri strumenti di capitale	Plenitude
Eni New Energy US Investing Inc		Detenzione di azioni o altri strumenti di capitale	Plenitude
Eni Next Llc		Detenzione di azioni o altri strumenti di capitale	Corporate e società finanziarie
Eni Oil & Gas Inc		Fabbricazione o produzione	Exploration & Production
Eni Petroleum Co Inc		Fabbricazione o produzione	Exploration & Production
Eni Petroleum US Llc		Fabbricazione o produzione	Exploration & Production
Eni Sustainable Mobility US Inc		Detenzione di azioni o altri strumenti di capitale	Enilive e Refining
Eni Trading & Shipping Inc		Vendite, commercializzazione o distribuzione	Enilive e Refining
Eni US Operating Co Inc		Fabbricazione o produzione	Exploration & Production
Eni USA Gas Marketing Llc		Vendite, commercializzazione o distribuzione	Exploration & Production
Eni USA Inc		Fabbricazione o produzione	Exploration & Production
Eni USA R&M Co Inc		Vendite, commercializzazione o distribuzione	Enilive e Refining
Kellam Solar Class B Llc		Detenzione di azioni o altri strumenti di capitale	Plenitude
Kellam Tax Equity Partnership Llc		Detenzione di azioni o altri strumenti di capitale	Plenitude
Novamont North America Inc		Commercio all'ingrosso di prodotti chimici per l'industria	Chimica
Guajillo Energy Storage Llc		Fabbricazione o produzione	Plenitude
Padanaplast America Llc		Vendite, commercializzazione o distribuzione	Chimica
Versalis Americas Inc		Vendite, commercializzazione o distribuzione	Chimica

## VENEZUELA



(€ migliaia)

Anno 2023

Ricavi totali	319.926	Utili (Perdite) al lordo delle imposte sul reddito	(61.953)	Imposte sul reddito pagate	2.354	Imposte sul reddito maturate	4.768
Ricavi - Parte correlata	22.140						
Ricavi - Parte non correlata	297.786						

Capitale dichiarato	62.069	Utili non distribuiti	(716)	Numero di addetti (numero)	125	Immobilizzazioni materiali	35.569
---------------------	--------	-----------------------	-------	----------------------------	-----	----------------------------	--------

Entità appartenenti al Gruppo Eni incluse nell'aggregazione della giurisdizione fiscale

Giurisdizione fiscale di residenza

Settore di attività

Area di business Eni

Eni Hydrocarbons Venezuela Ltd - PE	Regno Unito	Ricerca e Sviluppo	Exploration & Production
EniProgetti SpA - PE	Italia	Servizi di ingegneria	Corporate e società finanziarie
Eni Venezuela BV - PE	Paesi Bassi	Servizi di amministrazione, gestione o assistenza	Exploration & Production
Supermetanol CA <sup>(10)</sup>		Fabbricazione o produzione	Enilive e Refining

## Informativa sul Commodity Trading

Eni è membro dell'Extractive Industry Transparency Initiative "EITI", attraverso la partecipazione attiva alla Company constituency dell'associazione non-profit. Alla luce del costante impegno Eni nel conseguire tutte le aspettative EITI in materia di trasparenza per le società aderenti allo Standard, dall'esercizio 2023 sono oggetto di pubblicazione i dati relativi al trading di commodity secondo quanto previsto dall'Aspettativa 4.2 "Vendita della quota di produzione statale", relativa alla pubblicazione degli acquisti fatti da entità dell'Eni della quota di profit oil o altri volumi d'idrocarburi di spettanza degli stati o delle compagnie di stato nelle rispettive giurisdizioni sovrane. A tal fine, sono riportati i dati aggregati relativi agli acquisti (volumi e valore monetario) della quota di produzione statale nei Paesi EITI in cui l'entità venditrice è un'agenzia governativa o una SOE o una terza parte incaricata di vendere per conto dello stato, specificando le controparti di ciascun aggregato di transazioni. In conformità alle raccomandazioni dello Standard, è stato ottenuto il consenso preventivo degli Stati o delle aziende di Stato nei Paesi aderenti all'EITI alla pubblicazione di tale informativa. I dati sul trading di materie prime sono stati forniti anche per i Paesi non EITI; in questo caso, non è indicata la controparte. Pertanto, nella categoria "Altri Paesi" sono aggregati i dati relativi agli acquisti di Eni da: (i) Paesi non EITI e (ii) aziende di Stato in Paesi EITI a cui il Requisito 4.2 dello Standard non è applicabile in virtù della trasparenza sistematica attuata dai loro governi (come la Norvegia) o che non hanno dato tale consenso.

### Disclosure di volumi e valori aggregati per singolo venditore 2023

Esercizio 2023

1. Who is selling the product				2. Who is buying the product		3. What product is being bought		4. What does the buyer pay to the seller for the product	
Informazione core		Informazione aggiuntiva		Informazione core	Informazione aggiuntiva	Informazione core		Informazione core	Informazione aggiuntiva
Paese del venditore della quota di produzione di spettanza del Governo	Controparte Società di stato/venditore della quota di spettanza del Governo	Quota di possesso dello Stato nella controparte	Tipologia di prodotto di spettanza del Governo	Entità acquirente	Entità che controlla l'acquirente	Tipo di prodotto	Volume acquistato	Ammontare pagato in EUR	Commissioni e altri oneri accessori
Congo	République du Congo		Profit Oil + Taxes and royalties in kind	Eni Congo SAU	Eni SpA	Crude	1.472.409	111.177.502	
Congo	Société Nationale des Pétroles du Congo	100%	Equity production	Eni Congo SAU	Eni SpA	Crude	26.366	1.975.910	
Altri Paesi non EITI				leoc Production BV	Eni SpA	Crude	8.907.811	336.906.000	
Altri Paesi non EITI				Eni Trade & Biofuels Spa	Eni SpA	Crude	8.028.559	597.848.201	
Altri Paesi non EITI				Eni Trade & Biofuels Spa	Eni SpA	Crude	35.731.529	3.329.530.862	
Altri Paesi non EITI				Eni Trade & Biofuels Spa	Eni SpA	Crude, Product	39.362.725	3.274.981.466	
Altri Paesi non EITI				Eni Trade & Biofuels Spa	Eni SpA	Product	12.612.198	1.877.047.540	
Altri Paesi non EITI				Eni SpA	30,5% - Stato Italiano 66,36% - altri azionisti	Gas	22.688.690	10.868.496.159	
Altri Paesi non EITI				Eni North Africa- Libyan Branch- Libya	Eni SpA	Gas	1.796.381	567.540.786	
Altri Paesi non EITI				Eni G&P Trading BV	Eni SpA	Gas	6.164.138	2.570.129.799	
<b>Totale</b>								<b>23.535.634.225</b>	

\*Nota: per Eni Trade & Biofuels Spa è utilizzato un conversion factor: 1bbl=140kg



## **Eni SpA**

### **Sede Legale**

Piazzale Enrico Mattei, 1 - Roma - Italia

Capitale Sociale al 31 dicembre 2023: € 4.005.358.876,00 interamente versato

Registro delle Imprese di Roma, codice fiscale 00484960588

Partita IVA 00905811006

### **Altre Sedi**

Via Emilia, 1 - San Donato Milanese (MI) - Italia

Piazza Ezio Vanoni, 1 - San Donato Milanese (MI) - Italia

### **Contatti**

[eni.com](http://eni.com)

+39-0659821

800940924

[segreteria.societaria.azionisti@eni.com](mailto:segreteria.societaria.azionisti@eni.com)

### **Ufficio rapporti con gli investitori**

Piazza Ezio Vanoni, 1 - 20097 San Donato Milanese (MI)

Tel. +39-0252051651 - Fax +39-0252031929

e-mail: [investor.relations@eni.com](mailto:investor.relations@eni.com)

